

Miele

Geschirrspülen

2023/24

Miele. Immer Besser.





Unser Anspruch

Immer Besser

Willkommen bei Miele

Als unsere Urgrossväter das Unternehmen Miele gründeten, mussten sie sich, um Erfolg zu haben, von ihren Wettbewerbern abheben. Dafür gibt es eigentlich nur zwei Wege, nämlich entweder billiger zu sein als die anderen – oder besser. Beides gleichzeitig ist praktisch unmöglich. Sie haben sich für “besser” entschieden.

Dass Miele diesen hohen Anspruch seit über 120 Jahren immer wieder aufs Neue überzeugend einlösen konnte, davon zeugen ungezählte Testsiege und Auszeichnungen, vor allem aber viele Millionen zufriedener Kunden überall auf der Welt. Zu verdanken ist dies einer Kontinuität in den Werten und Zielen, wie man sie typischerweise nur in Unternehmen antrifft, die sich seit Generationen in Familienhand befinden.

In diesem Sinne gilt Miele seit 1899 nicht nur als Inbegriff erstklassiger Produktqualität und Ingenieurskunst. Miele steht gleichermaßen für Respekt, Fairness und partnerschaftliche Wertschätzung gegenüber seinen Vertriebspartnern, Endkunden, Lieferanten, Beschäftigten und Nachbarn.

Wer Miele kauft, handelt besonders umweltbewusst. Dies gewährleisten konsequent ressourcenschonende Produktionsmethoden – und Produkte, die auch beim Verbrauch von Strom, Wasser und Waschmitteln Massstäbe setzen, was obendrein das Portemonnaie entlastet.

Dass all dies so bleibt, das versprechen wir Ihnen – als geschäftsführende Gesellschafter in vierter Generation.

Ihr



Markus Miele

und Ihr *Reinhard Zinkann*





Inhaltsverzeichnis

Einführung

Willkommen bei Miele	3
Qualität – made by Miele	6
Automatische Dosierung AutoDos	12
Hausgerätevernetzung Miele@home	14
Unsere Dienstleistungen für Sie	18
Bauformen	20
Komfort und Design	22
Grössenvielfalt	24
Blendenkonzepte	26

Produktvorteile

Highlights der Miele Geschirrspüler	30
Weitere Produktvorteile	32
Korbgestaltung	34
Spülprogramme	42
Ökologische Verantwortung	44
Qualitätstests	46
Geschirr- und Gläserschonung	48

Produkte

Icon-Übersicht	51
Produkt-Übersicht	52

Miele ProfiLine Geschirrspüler 60

Korbgestaltung	62
Highlights der Miele Geschirrspüler	63
Icon-Übersicht	64
Produkt-Übersicht ProfiLine	65

Glossar	66
Miele CareCollection	68
Einbauskizzen	76

Qualität, die ihrer Zeit voraus ist



Ihre Wünsche bilden die DNA unserer Geräte.

Um dauerhafte Zuverlässigkeit zu erreichen, verbinden wir Innovation mit meisterhafter Handwerkskunst – denn durch diese sorgfältige Liebe zu jedem Detail stellen wir sicher, dass unsere Geräte besonders lange halten und jedes Ihrer Bedürfnisse erfüllen. Deshalb sind unsere Geräte so intuitiv im Design, dass jeder Handgriff mühelos wird. Ob Wäschepflege, Geschirrspülen, Kühlen, Küchengeräte oder Bodenpflege – wir tun alles, um Ihr Erlebnis im Haushalt zu verbessern.



Langlebigkeit ist die wahre Nachhaltigkeit

Nachhaltigkeit

Stellen Sie sich vor, statt mehrerer Geräte über viele Jahre, nur eines zu nutzen. Eines, mit dem Sie weniger Energie und weniger Wasser verbrauchen. Und nachhaltig Gutes tun.

Performance

Während manche Automotoren 3'000 Stunden getestet werden, testen wir die konstante Performance unserer Produkte bis zu 10'000 Stunden¹⁾. Tag und Nacht. Umfassend und präzise. Deshalb können Sie sich voll und ganz auf unsere Produkte verlassen.

¹⁾ Während der Entwicklungsphase der Geschirrspülerreihe G7000 hat Miele Modelle und Kernkomponenten mit 5'600 Spülgängen (= 280 Spülgängen p. a.) in diversen Programmen getestet. Dies ist keine Zusicherung bezüglich der Eigenschaften des Endprodukts. Mehr: miele.ch/20Jahre

Handwerkskunst

Seit 1899 sind Ihre Wünsche die Grundlage für unsere Geräte. Jede Innovation bedeutet für uns viel mehr als nur einen Grund zum Feiern. Es ist eine Herausforderung, etwas noch Besseres zu kreieren. Darum fertigen wir unsere Bauteile und giessen das Eisen selbst. Wir bauen sogar die Maschinen, die unsere Maschinen bauen. Wir nennen es: Immer besser.





Miele Spülmaschinen werden auf eine Lebensdauer von 20 Jahren getestet¹⁾




30 % unserer Entwicklungszeit entfällt auf die Testphase. Damit wir Ihnen 20 Jahre brillante Perfektion versprechen können, in denen Ihre empfindlichsten Gläser immer sanft und gründlich gereinigt werden.



Einen Geschirrspüler sollte man nicht hören, sondern sehen. Deshalb wird jede Maschine nicht nur auf besondere Langlebigkeit und hygienisch reine, nachhaltige Leistung getestet, sondern auch auf eine besonders ruhige Performance.

Stellen Sie sich vor, Sie können 590'000 Liter²⁾ Wasser einsparen. Und gleichzeitig herausragende Ergebnisse erzielen, Jahr für Jahr.



¹⁾ Während der Entwicklungsphase der Geschirrspülerreihe G7000 hat Miele Modelle und Kernkomponenten mit 5'600 Spülgängen (= 280 Spülgängen p. a.) in diversen Programmen getestet. Dies ist keine Zusicherung bezüglich der Eigenschaften des Endprodukts. Mehr: miele.ch/20Jahre.

²⁾ Über Ihre voraussichtliche Lebensdauer sparen unsere Maschinen 596'484* Liter Frischwasser ein; das entspricht 3'977 Badewannen. *Verglichen mit dem Abwasch per Hand bei 5 Spülgängen pro Woche mit 14 Massgedecken über 20 Jahre (dabei fasst eine Badewanne durchschnittlich 150 Liter). Mehr: miele.ch/20Jahre.

Geschirrspülen in einer neuen Dimension

Automatische Dosierung mit integrierter PowerDisk

Perfekte Dosierung – kein Überdosieren

Für perfekte Reinigungsergebnisse und gleichzeitiger Schonung der Umwelt

Miele PowerDisk und PowerDisk Eco –

bestehen zu 100 % aus Altplastik

Exzellente Reinigungsergebnisse –

dank exklusiv entwickeltem Pulvergranulat

Wirksam gegen Viren –

Miele Geschirrspüler entfernen mehr als 99,9 % der Viren²⁾

Erleben Sie mit Miele AutoDos Geschirrspülen der Extraklasse: für maximale Zeitersparnis und herausragende Reinigungsergebnisse!

AutoDos ist die weltweit erste automatische Dosierung mit integrierter PowerDisk. Das enthaltene Pulvergranulat wurde speziell auf den Geschirrspüler und die automatische Dosierung abgestimmt. Es löst sich schnell auf und erzielt dadurch optimale Ergebnisse, sodass ihr Geschirr bei jedem Spülgang strahlend sauber wird.

Dank der PowerDisk wird das Granulat automatisch dosiert – je nach Programm immer zum optimalen Zeitpunkt. Sie müssen sich um nichts mehr kümmern und können die Zeit für andere Dinge nutzen. Auch eine Überdosierung ist nicht mehr möglich, sodass wichtige Ressourcen gespart werden. Eine PowerDisk reicht für durchschnittlich 20 Spülgänge¹⁾. Geniessen Sie Ihre Freiheit dank Miele AutoDos!


¹⁾ Für 20 Spülgänge im Programm ECO

²⁾ Gemäss Zertifizierung durch Institute for Integrative Hygiene and Virology bezogen auf die Entfernung von behüllten und unbehüllten Viren (z. B. Corona-, Influenza- oder Noroviren) in den getesteten Programmen Hygiene und Intensiv, alle unter Verwendung von PowerDisk/UltraTabs. Einzelheiten zu den Testkriterien finden Sie unter www.miele.com/g7000-c

Exklusives Pulvergranulat

Speziell entwickelt für Miele Geschirrspüler und optimale Reinigungsergebnisse

Das speziell für unsere Geschirrspüler entwickelte Pulvergranulat sorgt für eine optimale Dosierung und führt dabei zum perfekten Reinigungs- und Trockenergebnis. Das ist nachhaltig für die Umwelt, schont Ressourcen und vermeidet eine Überdosierung, es wird nur so viel verwendet wie nötig. Das Ausgangsmaterial der PowerDisk-Becher besteht zu 100 % aus Altplastik.



Auszeichnung für höchste Hygiene Ergebnisse in Verbindung mit dem Miele AutoDos System.

Einzelheiten zu den Testkriterien finden Sie unter www.miele.com/g7000-c



Komfortabel und bequem

An Geschirr-Reiniger müssen Sie nicht bei jedem Spülgang, sondern erst nach ca. einem Monat denken – denn die innovative Dosiertechnik mit PowerDisk hält Pulvergranulat für durchschnittlich 20 Spülgänge¹⁾ bereit. Damit genießen Sie eine neue Freiheit. Ihr Gerät gibt rechtzeitig Bescheid, wann Sie die PowerDisk nachbestellen sollten.

Freiheit in jeder Hinsicht

Die Geschirrspüler Generation G7000 bieten maximale Bedienfreiheit an. Sie können die automatische Dosierung AutoDos mit integrierter PowerDisk nutzen oder klassisch über die Dosierkammer Tabs oder Pulver dosieren. Welches Reinigungsmittel genutzt wird, entscheiden Sie individuell und jederzeit.

Clever vernetzt

Mit Miele@home schöpfen Sie das Potenzial Ihrer Miele Geräte voll aus und machen Ihren Alltag noch smarter: Der weltweit erste autonome Geschirrspüler lässt sich sicher und komfortabel vernetzen und macht damit die Bedienung noch einfacher und bequemer. Sie profitieren von einzigartigem Komfort. Ob Sie Ihr Gerät über die App aktivieren oder einfach Reiniger und Zubehör bestellen, das alles entscheiden Sie selbst.





Miele@home

Hausgerätevernetzung mit Miele@home*

Die Produkt-Highlights von Miele@home

Clever vernetzt: Mit unserem innovativen System Miele@home schöpfen Sie das Potenzial Ihrer Miele Geräte voll aus und machen Ihren Alltag noch smarter. Alle intelligenten Miele Hausgeräte lassen sich komfortabel und sicher vernetzen. Die Bedienung ist einfach – ob mit der Miele App, per Smartspeaker oder durch die Integration in bestehende Smart Home Lösungen. Die Vernetzung erfolgt über den heimischen WLAN-Router und die Miele Cloud.



Miele App**

Ihr perfekter Begleiter: Mit der Miele App haben Sie Ihre Miele Hausgeräte immer im Blick. Sie möchten zum Beispiel den Garvorgang im Backofen verfolgen oder wissen, ob das Waschprogramm beendet ist? Die App versorgt Sie mit den nötigen Informationen und bietet eine komfortable und schnelle Bedienung. Darüber hinaus bietet die App Zusatzinformationen und Services zu Ihren Miele Geräten, z. B. den BaristaAssistant oder Rezepte. Laden Sie die App jetzt herunter!



Smartspeaker***

Vernetzen Sie Ihre smarten Miele Hausgeräte mit digitalen Sprachassistentensystemen. Mit Amazon Alexa oder Google Home können Sie bequem Programme starten, Einstellungen oder Statusabfragen vornehmen. Sie haben die Hände voll, dann öffnen Sie die Backofentür der ArtLine Geräte einfach per Sprachbefehl. Immer mehr Systeme bieten zudem Displays mit visuellem Output, für noch mehr Komfort im Alltag.

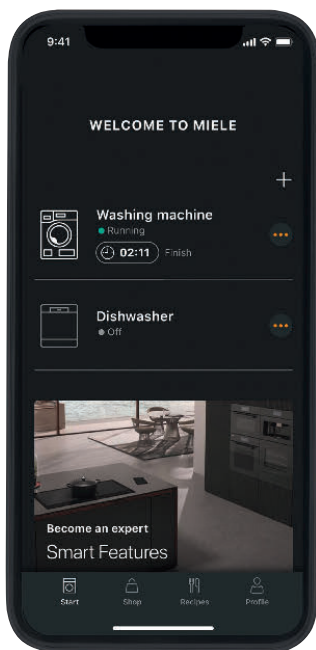


Smart Home Integration

Ein Smart Home macht den Alltag leichter und schafft individuellen Wohnkomfort. Rollläden, Heizung und Hausgeräte kommunizieren miteinander und werden immer häufiger per App oder Smartspeaker gesteuert. Auch viele Miele Geräte sind vernetzbar. Diese können Sie dank der praktischen Miele Cloud Schnittstelle schnell und einfach in Ihre Smart Home Partneranwendung integrieren. So genießen Sie die Effizienz und den Komfort einer ganzheitlichen Hausvernetzung.

Hausgerätevernetzung mit Miele@home*

Die Produkt-Highlights der Miele App**



Dashboard

Immer auf dem aktuellen Stand: Auf dem Dashboard sehen Sie den Status all Ihrer vernetzten Miele Geräte.

MobileControl

Mit MobileControl können Sie Ihre Geräte per App steuern – egal wo Sie sich gerade befinden.

RemoteUpdate

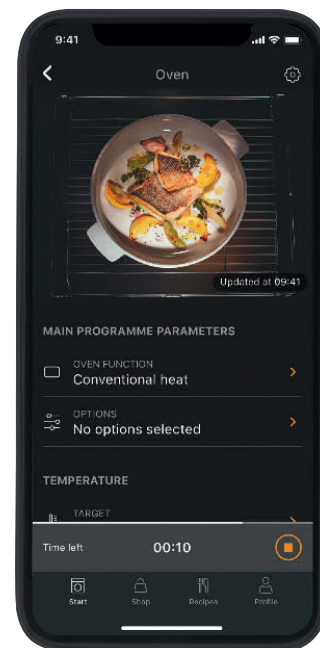
Verfügbare Softwareupdates werden einfach auf das jeweilige Gerät übertragen und installiert – ganz ohne den Besuch eines Servicetechnikers.

ShopConnect

Reinigungsprodukte und Zubehör schnell und bequem über die App nachbestellen.

Demomodus

Der Demomodus der Miele App gibt einen ersten Eindruck über die Vorteile der Miele App, auch wenn Sie noch keine vernetzungsfähigen Miele Hausgeräte besitzen.



Entdecken Sie die alle Möglichkeiten der Miele App!
www.miele.ch/mieleathome



Laden Sie die Miele App jetzt herunter!



* Zusätzliches digitales Angebot der Miele & Cie. KG. Alle smarten Anwendungen werden durch das System Miele@home ermöglicht. Abhängig von Modell und Land kann der Funktionsumfang variieren. Die Systemvoraussetzungen für vernetzbare Miele Hausgeräte finden Sie unter miele.com/systemrequirements.

** Verfügbar für ein mobiles Endgerät. Die Mindestanforderungen entnehmen Sie den Angaben aus dem App Store.

*** Die Sprachsteuerung nutzt Dienste von Google LLC und Amazon Alexa und basiert auf deren Verfügbarkeit. Der Funktionsumfang kann je nach Land variieren. Google, Google Home und Google Nest Mini sind Marken von Google LLC. Für Google Nest Mini sind WLAN, eine Internetverbindung, eine Steckdose in der Nähe, ein Google-Konto und ein kompatibles Mobilgerät erforderlich. Die Mindestanforderungen an das Betriebssystem finden Sie unter g.co/home/req.

Kompatibel mit Alexa. Amazon, Alexa sowie alle zugehörigen Marken sind Marken der Amazon.com, Inc. oder deren verbundenen Unternehmen.

Unsere Dienstleistungen für Sie

Gerätevorführungen, Beratungen, Service, Miele Shop

Miele Kochstudios in der ganzen Schweiz

Sei es bei einem Neu- oder Umbau der Küche – die Geräte-Entscheidung fällt nicht leicht. Dabei spielen nicht nur die heutigen Kochgewohnheiten und zukünftigen Kochwünsche eine Rolle, sondern auch die Möglichkeiten in Ihrer Küche. Unsere erfahrenen Kursleiter/innen unterstützen Sie im Entscheidungsprozess für die richtigen Geräte und Kombinationen. Sie erklären während dem Zubereiten von verschiedenen Köstlichkeiten, wie Sie Dampfgeräte, Backofen usw. im Alltag einsetzen können.

Anmeldung und Infos: www.miele.ch/cooking-events



Miele Experience Center in Spreitenbach und Crissier

Wir freuen uns, Sie in unseren Experience Center in Spreitenbach und Crissier zu begrüßen und Sie in der Geräteauswahl zu unterstützen. Auf über 700 m² präsentieren wir Ihnen die exklusive Welt von Miele: Küchengeräte, Geschirrspüler, Kühl-, Gefrier- und Weinschränke sowie das ganze Wäschepflege- und Staubsauger-Sortiment. Erfahren Sie im persönlichen Beratungstermin alles zu den Highlights der Geräte und überzeugen Sie sich von der haptischen Qualität und hochwertigen Verarbeitung.

Experience Center Öffnungszeiten
Montag bis Freitag 9.00 bis 18.00 Uhr
Samstag 9.00 bis 16.00 Uhr

Anmeldung und Infos:
www.miele.ch/beratung

Ihr Miele Service in der Schweiz

Tag und Nacht, an Arbeits- wie auch an Feiertagen können Sie für eine allfällige Reparatur direkt einen Servicetechniker anfordern. Unter www.miele-eservice.ch platzieren Sie Ihren Auftrag zu einem von Ihnen gewünschten Zeitpunkt direkt im System. Der Techniker in Ihrer Nähe wird umgehend informiert und ist innert kurzer Zeit zur Stelle. Die Miele Servicetechniker sind in der ganzen Schweiz stationiert und jederzeit erreichbar. Sie bezahlen deshalb stets die gleiche Wegpauschale – egal, wo Sie wohnen.

www.miele-eservice.ch oder
Telefon 0848 848 048

Im Miele Shop

Das Sonderzubehör ist erhältlich unter miele.ch







Miele bietet Ihnen verschiedene Bauformen von Geschirrspülern für Ihre Küche.

Welche Art
von Gerät
wünschen Sie?

Die Bauformen der
Miele Geschirrspüler



Vollintegrierbare Geschirrspüler

Die gesamte Gerätefront wird mit dem individuellen Frontendekor Ihrer Küche oder mit der Miele Edelstahl CleanSteel Front verkleidet. Dadurch lässt sich das Gerät perfekt in das Design Ihrer Küche integrieren.



Integrierbare Geschirrspüler

Die Gerätefront kann mit dem individuellen Frontendekor der Einbauküche verkleidet werden – für Küchendesign wie aus einem Guss. Alternativ ist die Frontverkleidung in Edelstahl CleanSteel möglich.



Stand-Geschirrspüler

Frei aufstellbare, autarke Geräte mit robuster Abdeckplatte, die Sie als Arbeitsfläche nutzen können. Da das Gerät nicht fest eingebaut ist, lässt es sich beim Umzug einfach mitnehmen und in der neuen Küchensituation wieder aufstellen.



Hocheinbau

Beladen ohne Bücken: Alle Miele Einbau-Geschirrspüler lassen sich problemlos in ergonomischer Höhe einbauen.

Für höchsten Komfort und perfekte Designharmonie

Vielfältige Einbaumöglichkeiten der Miele Geschirrspüler



Miele FrontFit

Miele Einbau-Geschirrspüler lassen sich problemlos in ergonomischer Höhe einbauen. Mit der FrontFit Technik bietet Miele spezielle Modelle, die das Spaltmass zum Sockel oder zur angrenzenden Front auf ein Minimum reduzieren. Dadurch entsteht ein optimales Fugenbild. Dank der intelligenten Gleit-Mechanik ist die Bedienung besonders komfortabel.



Einheitliche Optik: Die neue Technik Miele FrontFit sorgt für ein optimales Design in allen Einbausituationen.



Grifflose Geschirrspüler mit Knock2open

Auf 2-maliges Klopfen an die Gerätetür öffnet sich der Geschirrspüler automatisch – ganz ohne Griff.



Sockellooses Küchendesign

Noch harmonischere Ansichten: Dank FrontFit sind Miele Geschirrspüler selbst mit nahezu sockellosen Küchendesigns kombinierbar.

Die Grössenvielfalt der Miele Geschirrspüler

Die Gerätegrößen in den verschiedenen Normen

Geschirrspüler von Miele sind in unterschiedlichen Gerätehöhen und -breiten verfügbar. Immer die optimale Lösung für Ihre Küche!



XXL-Geschirrspüler Euro-Norm

(85 cm Höhe, 60 cm Breite)

Unterbau-, integrierbare und vollintegrierbare Geschirrspüler von Miele sind auch in XXL-Ausführung erhältlich. Diese eignen sich für Küchen ab einer Unterbauhöhe von 85 cm. Ideal für Neuküchen mit höherer Arbeitsplatte. XXL-Geschirrspüler bieten bis zu 25 % mehr Beladungsvolumen im Oberkorb für mehr Flexibilität und bessere Stellmöglichkeiten, z. B. für langstielige Gläser, grosse Kaffeebecher und Teile bis zu 23 cm Durchmesser.



Standard-Geschirrspüler Euro-Norm

(81 cm Höhe, 60 cm Breite)

Für die Standard-Nische in den meisten herkömmlichen Haushalten, ab 81 cm Unterbauhöhe.



Extra schmale Geschirrspüler

(81 cm Höhe, 45 cm Breite)

Ideal für Haushalte mit wenigen Personen und wenig Platz, die dennoch auf den Komfort eines Miele Geschirrspülers nicht verzichten möchten.



XXL-Geschirrspüler Schweizer-Norm

(85 cm Höhe, 55 cm Breite)

Für die Nische nach Schweizer-Norm, ab 84,5 cm Unterbauhöhe.

Welche Gerätebedienung bevorzugen Sie?

Die Blendenkonzepte der Miele Geschirrspüler Euro-Norm

Bei den Blendenkonzepten unserer Geschirrspüler steht immer Eines im Mittelpunkt: Sie. Die Bedienung ist auf allen Ebenen nutzerfreundlich gestaltet, und Sie werden logisch und intuitiv durch alle Schritte geleitet.



Integrierbare Geschirrspüler Euro-Norm

Zur Wahl stehen einerseits verschiedene Bedienkonzepte und Blendenfarben. So passt der Miele Geschirrspüler in jedes Küchenumfeld.



M Touch S

Bedienen per Touch: Mit M Touch scrollen und wischen Sie durchs Menü – ähnlich wie auf dem Smartphone. Durch das leicht geneigte Display können Anzeigen auch besonders gut abgelesen werden. Und: Die Blende mit Display ist spürbar einfach zu reinigen.

1-zeiliges Display mit Klartext

Programmwahl über Sensortasten: Eine breite Auswahl an direkt anwählbaren Programmen übersichtlich auf der Bedienblende. Programmnamen und weitere Inhalte werden über das TFT-Klartextdisplay angezeigt.



1-zeiliges Display mit Klartext


Das moderne Erscheinungsbild in der Kombination von Obsidianschwarz mit hochwertigem Edelstahl setzt besondere Akzente und passt sich (auch modellabhängig in vollflächig Brillantweiss) dem Küchenumfeld optimal an.

3-stelliges 7-Segment-Display


Die Spülprogramme und -optionen werden einfach per Tastendruck ausgewählt. Die Anzeige erfolgt über das 7-Segment-Display.



Blendenfarben für integrierbare Geschirrspüler



Edelstahl CleanSteel



Brillantweiss



Obsidianschwarz



Havannabraun



Vollintegrierbare Geschirrspüler Euro-Norm

Die vollintegrierten Geschirrspüler von Miele passen sich dem Küchenumfeld perfekt an, die schmale und übersichtliche Bedienblende tritt nur in Erscheinung, wenn sie benötigt wird.



M Touch Vi

Für ein Höchstmass an Komfort steht unser M Touch Vi Display: Auf dem grossen, gut lesbaren TFT-Display wählen Sie Programme und Optionen per Berührung und Fingerwischen, einfacher geht's nicht.



1-zeiliges Display mit Klartext

Das einzeilige TFT-Klartextdisplay macht das Ablesen der Anzeigen komfortabel. Die Bedienblende ist modellabhängig mit hinterleuchtetem Miele Logo erhältlich. Spülprogramme und -optionen wählen oder ändern Sie direkt per Berührung der Symbole auf der Blende – schnell und einfach. Eine Vielzahl an Programmen kann per Direktauswahl komfortabel angesteuert werden.



3-stelliges 7-Segment-Display


Klassisch im Design, einfache und übersichtliche Bedienung. Die Programmwahl erfolgt über Tastenanwahl, im Display erscheint die Restlaufzeit über das 7-Segment-Display.

Welche Gerätebedienung bevorzugen Sie?


Die Blendenkonzepte der neuen Miele Geschirrspüler der Schweizer-Norm 55 cm



Blendenfarben für integrierbare Geschirrspüler



Edelstahl
CleanSteel



Brillantweiss



Obsidianschwarz



Havannabraun

Auch die Miele Geschirrspüler der Schweizer-Norm 55 cm zeichnen sich durch hohe Benutzerfreundlichkeit aus.

Integrierbare Geschirrspüler Schweizer-Norm

1-zeiliges Display mit Klartext

Die Spülprogramme und -optionen können einfach per Tastendruck ausgewählt und über das einzeilige Klartextdisplay angezeigt werden. Geschirrspüler, die mit dieser Blende ausgestattet sind, sind in verschiedenen Farben erhältlich und passen sich Ihrer Küche somit optimal an.



3-stelliges 7-Segment-Display

Die Spülprogramme und -optionen können einfach per Tastendruck ausgewählt und geändert werden. Die Anzeige erfolgt über ein 7-Segment-Display. Geschirrspüler, die mit dieser Blende ausgestattet sind, sind in verschiedenen Farben erhältlich und passen sich Ihrer Küche somit optimal an.



Vollintegrierbare Geschirrspüler Schweizer-Norm




1-zeiliges Display mit Klartext

Die Spülprogramme und -optionen können einfach per Tastendruck ausgewählt und über das einzeilige Klartextdisplay angezeigt werden.

3-stelliges 7-Segment-Display

Die Spülprogramme und -optionen können einfach per Tastendruck ausgewählt und geändert werden. Die Anzeige erfolgt über ein 7-Segment-Display.





AutoDos

Welche Komfort-Merkmale wünschen Sie?

Die Produkt-Highlights* der Miele Geschirrspüler

Exclusive to Miele Überlegenes Reinigungssystem

Exzellente Ergebnisse: AutoDos ist die weltweit erste automatische Dosierung mit integrierter PowerDisk¹⁾. Geschirrspüler und exklusives Pulvergranulat werden damit zum präzise abgestimmten System – dosiert wird programmabhängig und zum optimalen Zeitpunkt. Geniessen Sie die Freiheit: Die PowerDisk reicht für 20 Spülgänge²⁾, ohne Nachfüllen. Und dosiert dabei immer die richtige Menge an Pulvergranulat. Das schont den Geldbeutel und die Umwelt.



FlexLine Korbgestaltung

Flexibilität schafft Komfort: Einfach verstellen, flexibel platzieren und beste Reinigungsergebnisse erzielen.



Exclusive to Miele Miele@home

Machen Sie Ihr Leben smarter: Dank Miele@home können Sie Ihre Hausgeräte clever vernetzen – für mehr Möglichkeiten.



Exclusive to Miele QuickPowerWash

Kurzprogramm: Beste Reinigungsergebnisse für normal verschmutztes Geschirr in 58 Minuten.



Energieeffizienz

Nachhaltigkeit ist Programm: Viele Miele Modelle erreichen die höchste Energieeffizienzklasse A.



Geprüfte Hygiene

Hygienisch rein: In allen Miele Geschirrspülern werden mehr als 99,9 % der Viren entfernt³⁾.

* Ausstattungsmerkmale modellabhängig

¹⁾ Patent: EP 2850990, US 9962062

²⁾ Im Programm ECO

³⁾ Gemäss Zertifizierung durch Institute for Integrative Hygiene and Virology bezogen auf die Entfernung von behüllten und unbehüllten Viren (z. B. Corona-, Influenza- oder Noroviren) in den getesteten Programmen Hygiene und Intensiv, alle unter Verwendung von PowerDisk/UltraTabs. Einzelheiten zu den Testkriterien finden Sie unter www.miele.com/g7000-c.

Welche Produktausstattungen sind Ihnen besonders wichtig?

Die Produktvorteile der Miele Geschirrspüler*



Exclusive to Miele **3D-MultiFlex-Schublade¹⁾**
Entspannt einräumen: Durch raffinierte Verstellmöglichkeiten platzieren Sie auch kleine Geschirteile passend.



Exclusive to Miele **BrilliantLight²⁾**
LED-Beleuchtung im Innenraum sorgt auch bei dunkleren Raumverhältnissen für die perfekte Sicht beim Ein- oder Ausräumen.



Exclusive to Miele **M Touch Vi Display**
Ein grosszügiges Display und Scrollen durch seitliches Wischen sorgen für eine schnelle, einfache Bedienung.



Exclusive to Miele **Patentierter³⁾ AutoOpen-Trocknung**
Perfekte Trocknung des Geschirrs: Dank patentierter AutoOpen-Technologie.



Exclusive to Miele **AutoClose**
Ein leichter Kontakt genügt: Mit AutoClose schliesst sich die Tür motorgestützt ganz von allein.



Exclusive to Miele **Knock2open⁴⁾**
Raffiniert: Der Geschirrspüler integriert sich nahtlos in grifflose Küchen – und öffnet auf Klopfen automatisch.



Geringe Geräusche
Dank Miele Silence Paket liefern unsere Geschirrspüler hervorragende Ergebnisse und arbeiten nahezu geräuschlos.



ExtraLeise
So leise: Das Programm spült mit einem Geräuschwert ab 38 dB(A), den man kaum wahrnimmt.



SensorDry
Intelligente Anpassungen des Spülprogramms sparen Energie und Zeit beim Trocknen.



ComfortClose

Praktisch: Die Tür lässt sich besonders leicht öffnen und schliessen und bleibt in der gewünschten Position stehen.



Brilliant GlassCare⁵⁾

Behutsam und werthaltig: Mit Brilliant GlassCare werden Ihre Gläser schonend gepflegt.



Warmwasseranschluss

Bis zu 35 % Stromersparnis⁶⁾: Jeder Miele Geschirrspüler verfügt über einen Warmwasseranschluss bis 60 °C.



Massgedecke

Viel Raum für Geschirr: Platz für bis zu 14 Massgedecke.



EcoPower Technologie

Spart Wasser und Energie: Effiziente Ressourcenschonung durch clever gestalteten Wasserfluss.



Halbe Beladung

Keine volle Beladung nötig: Die automatische Beladungserkennung passt den Wasser- und Stromverbrauch an.



Frischwasserspüler ab 6 Liter Wasserverbrauch

Minimaler Wasserverbrauch im Programm Automatik bei besten Ergebnissen und zur Schonung der Ressourcen.



EcoStart/SmartStart*

Der Programmstart erfolgt mit der Funktion EcoStart bzw. SmartStart automatisch, wenn der Strom besonders günstig ist.

* Ausstattungsmerkmale modellabhängig

1) Patent: DE 102008062761, EP 2201887, US 9516990

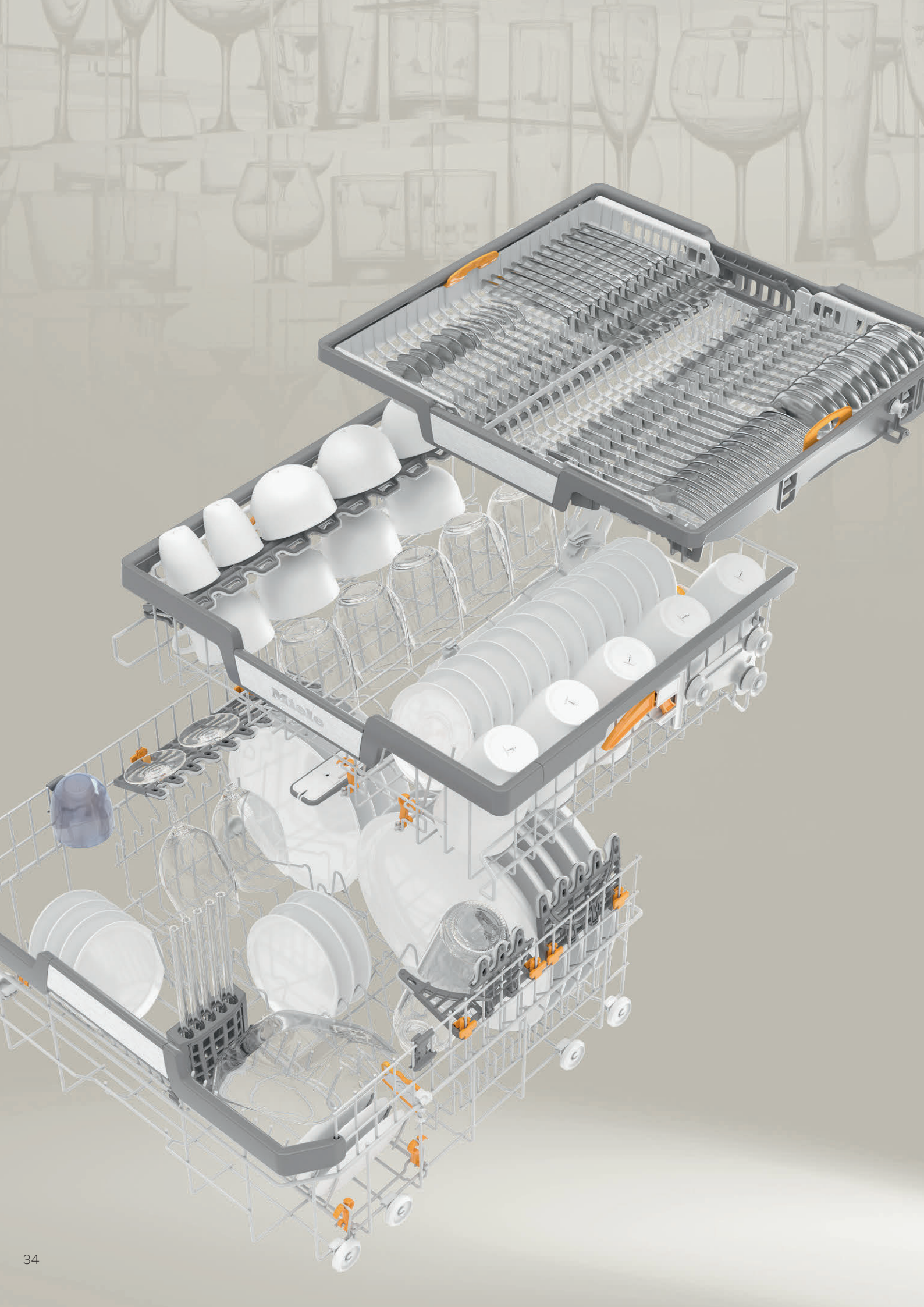
2) Patent: EP 2233061, US 8297768

3) Patent: DE 102007008950, EP 2120671, US 8671587

4) Patent: EP 2428153, US 875824, US 9267319

5) Im Programm Fein

6) Im Programm mix, verglichen mit Kaltwasseranschluss



Welche Korbausstattung benötigen Sie?


Die Korbgestaltung der Miele Geschirrspüler der Generation 7000*



Exclusive to Miele **3D-MultiFlex-Schublade**
Alle Besteckteile liegen separat, Schmutz wird restlos entfernt und das Besteck perfekt getrocknet. Auch kleine Geschirrtteile wie Espressotassen finden hier Platz.



Exclusive to Miele **FlexCare-Gläserhalter**
Einzigartig sichere und schonende Platzierung: Integrierte Silikonpolster und Noppenstruktur sorgen für einen sicheren Halt.



Exclusive to Miele **FlexCare-Tassenauflage**
Schützende Silikon Elemente und Noppenstruktur für perfekten Halt.



XL-Assist
Perfekt für Grosses: Mit XL-Assist können Sie Töpfe und Schalen platzsparend positionieren.



MultiClip
Praktisch für Kleines: Mit dem MultiClip können Sie kleine Schalen, Dosen oder Deckel einfach im Korb befestigen.



Exclusive to Miele **StrawClean**
Sorgfältig sauber: Wiederverwendbare Trinkhalme werden gründlich gereinigt und sicher festgehalten.



FlexCare Glass & Bottle
Maximale Flexibilität: Flaschen und Gläser finden zur optimalen Reinigung einen sicheren Platz im Unterkorb.



Zweiteilig klappbare Spikereihe
Perfekte Trocknung und Platzierung von Schüsseln.



Ergonomische Korbgriffe
Vereinfachen den Alltag: Die Korbgriffe erleichtern das Handling bei jedem Be- und Entladen.

* Ausstattungsmerkmale modellabhängig

Welche Korbausstattung benötigen Sie?

Die Korbgestaltung* der Miele Geschirrspüler, Euro-Norm 60 cm

Korbgestaltung "MaxiComfort"

3D-MultiFlex-Schublade

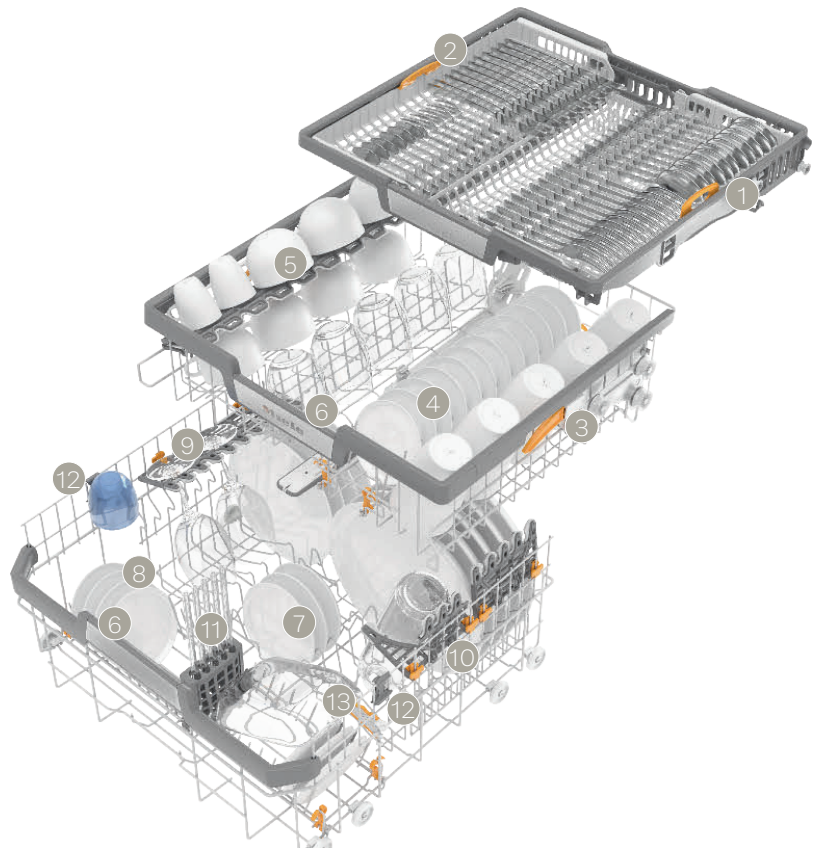
- 1 höhenverstellbares Seitenteil rechts
- 2 seitlich verstellbares Seitenteil links

Oberkorb:

- 3 höhenverstellbar
- 4 komplett zweiteilig klappbare Spikereihe
- 5 FlexCare-Tassenauflage mit Noppenstruktur und Silikonelementen für Weingläser
- 6 breites Griffelement mit Edelstahl, ergonomische Reling im Ober- und Unterkorb

Unterkorb:

- 7 MultiComfort-Bereich
- 8 2 klappbare Spikereien
- 9 höhenverstellbarer FlexCare-Gläserhalter
- 10 höhenverstellbarer FlexCare Glass & Bottle (für 2 Flaschen)
- 11 StrawClean
- 12 2 MultiClips
- 13 XL-Assist



Korbgestaltung "ExtraComfort"

3D-MultiFlex-Schublade

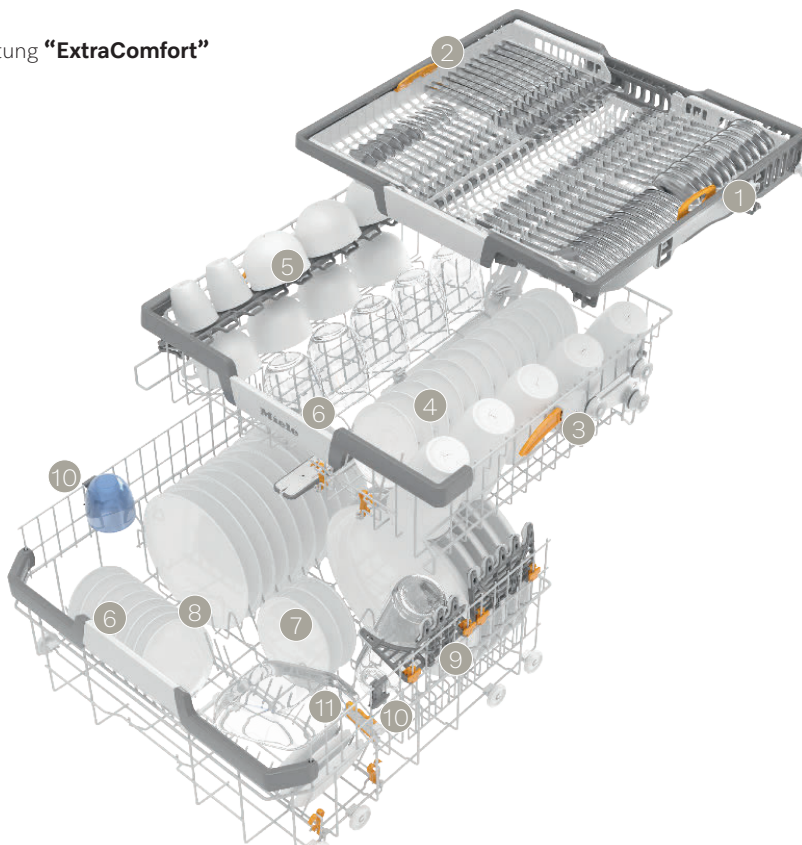
- 1 höhenverstellbares Seitenteil rechts
- 2 seitlich verstellbares Seitenteil links

Oberkorb:

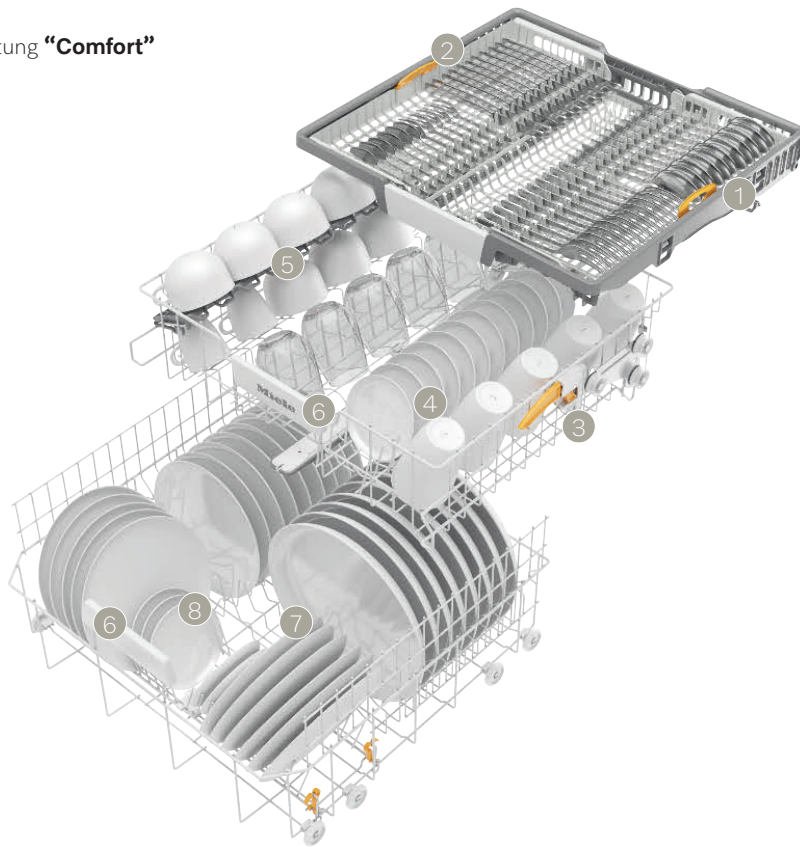
- 3 höhenverstellbar
- 4 zweiteilig klappbare Spikereihe (vorne)
- 5 FlexCare-Tassenauflagen mit Noppenstruktur mit Aufnahmeelementen für Weingläser
- 6 breites Griffelement, ergonomische Reling im Ober- und Unterkorb

Unterkorb:

- 7 MultiComfort-Bereich
- 8 2 Spikereien (rechts klappbar, links fest)
- 9 höhenverstellbarer FlexCare Glass & Bottle (für 2 Flaschen)
- 10 2 MultiClips
- 11 XL-Assist



Korbgestaltung "Comfort"



3D-MultiFlex-Schublade*

- 1 höhenverstellbares Seitenteil rechts
- 2 seitlich verstellbares Seitenteil links

Oberkorb:

- 3 höhenverstellbar
- 4 feste Spikereihe
- 5 FlexCare-Tassenauflage mit Noppenstruktur
- 6 breites Griffelement im Ober- und Unterkorb

Unterkorb:

- 7 MultiComfort-Bereich
- 8 2 Spikereien (rechts klappbar, links fest)

Welche Korbgestaltung benötigen Sie?

Die Korbgestaltung* der Miele Geschirrspüler, Schweizer-Norm 55 cm

Korbgestaltung "ExtraComfort 55"

3D-MultiFlex-Schublade

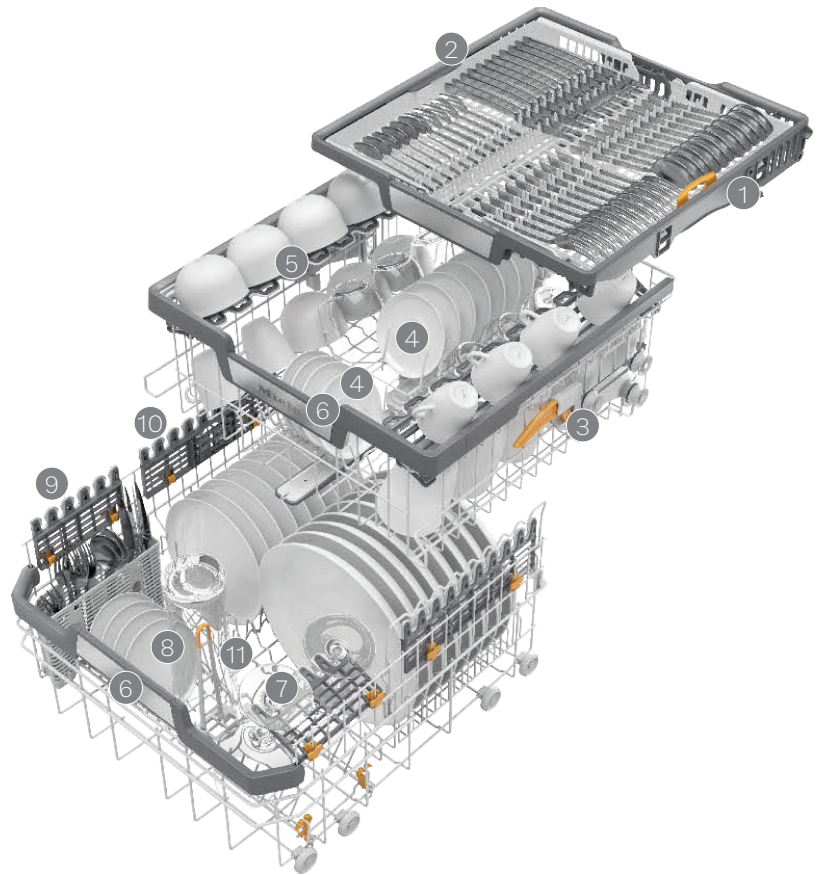
- 1 höhenverstellbares Seitenteil rechts
- 2 festes Seitenteil links

Oberkorb:

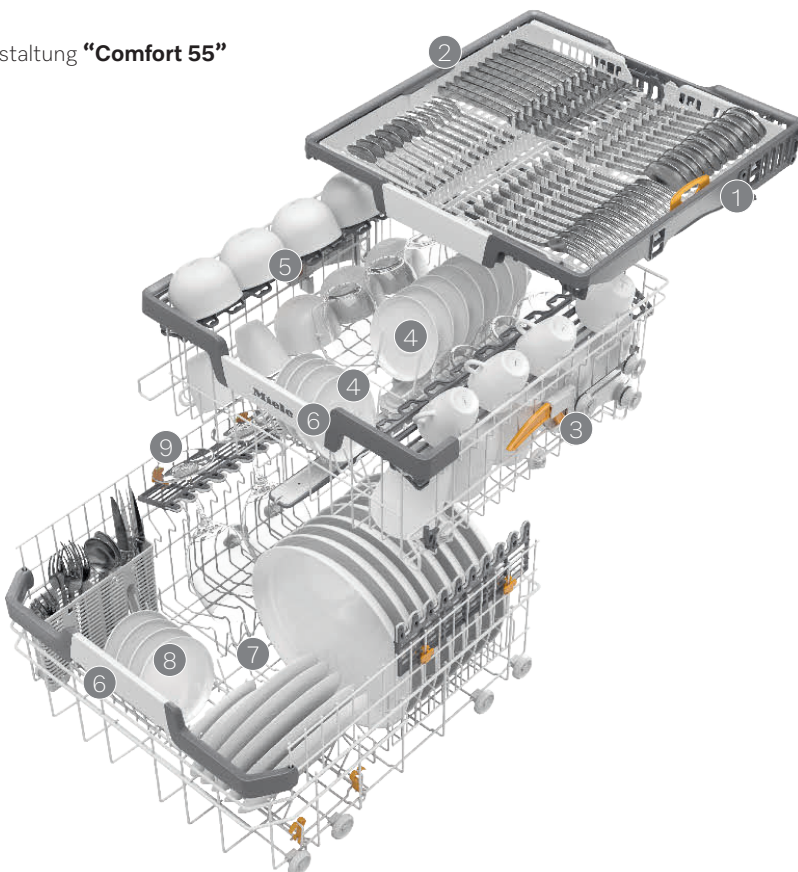
- 3 höhenverstellbar
- 4 Spikereihen
- 5 FlexCare-Tassenauflage mit Noppenstruktur und Silikonelementen für Weingläser
- 6 breites Griffelement mit Edelstahl, ergonomische Reling im Ober- und Unterkorb

Unterkorb:

- 7 MultiComfort-Bereich
- 8 2 klappbare Spikereihen
- 9 höhenverstellbarer FlexCare-Gläserhalter
- 10 höhenverstellbarer FlexCare-Gläserhalter mit MultiClip
- 11 klappbarer Flaschenhalter



Korbgestaltung "Comfort 55"



3D-MultiFlex-Schublade

- 1 höhenverstellbares Seitenteil rechts
- 2 festes Seitenteil links

Oberkorb:

- 3 höhenverstellbar
- 4 Spikereihen
- 5 FlexCare-Tassenauflagen mit Noppenstruktur und Silikonelementen für Weingläser
- 6 breites Griffelement, ergonomische Reling im Ober- und Unterkorb

Unterkorb:

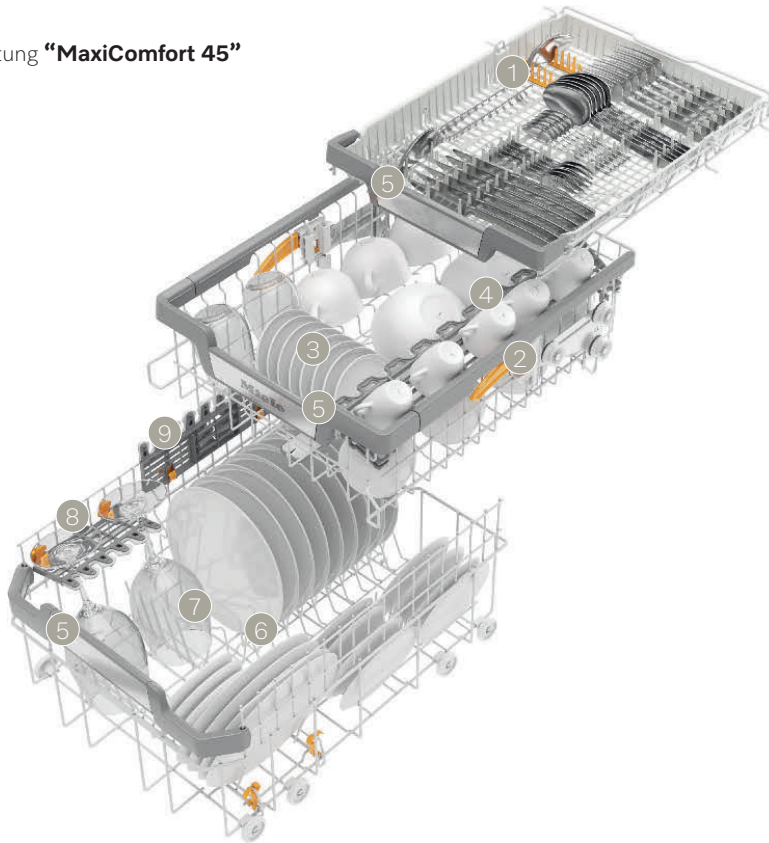
- 7 MultiComfort-Bereich
- 8 1 klappbare Spikereihe und 1 feste Spikereihe
- 9 höhenverstellbarer FlexCare-Gläserhalter



Welche Korbausstattung benötigen Sie?

Die Korbgestaltung* der Miele Geschirrspüler, 45 cm

Korbgestaltung "MaxiComfort 45"



MultiFlex-Schublade 45

1 mit klappbaren Spikes für grosse Besteckteile

Oberkorb:

- 2 höhenverstellbar
- 3 zweiteilig klappbare Spikereihe
- 4 FlexCare-Tassenauflage mit Noppenstruktur und Silikonelementen für Weingläser
- 5 breites Griffelement mit Edelstahl, ergonomische Reling im Ober- und Unterkorb

Unterkorb:

- 6 MultiComfort-Bereich
- 7 2 klappbare Spikereien
- 8 höhenverstellbarer FlexCare-Gläserhalter
- 9 höhenverstellbarer FlexCare-Gläserhalter mit MultiClip

Korbgestaltung "ExtraComfort 45"

MultiFlex-Schublade 45

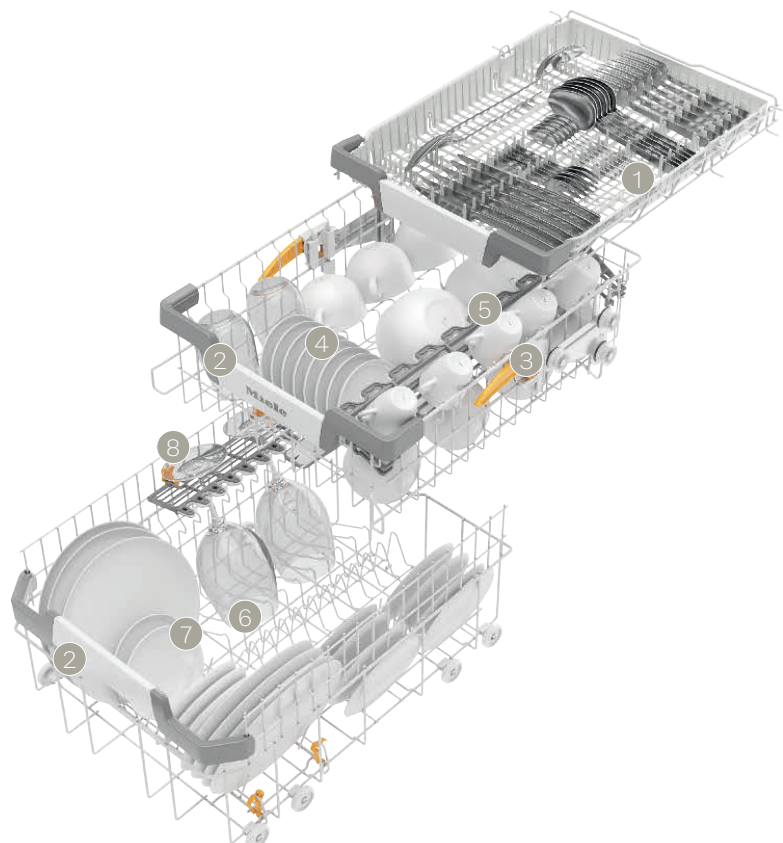
1 mit Spikes für grosse Besteckteile

Oberkorb:

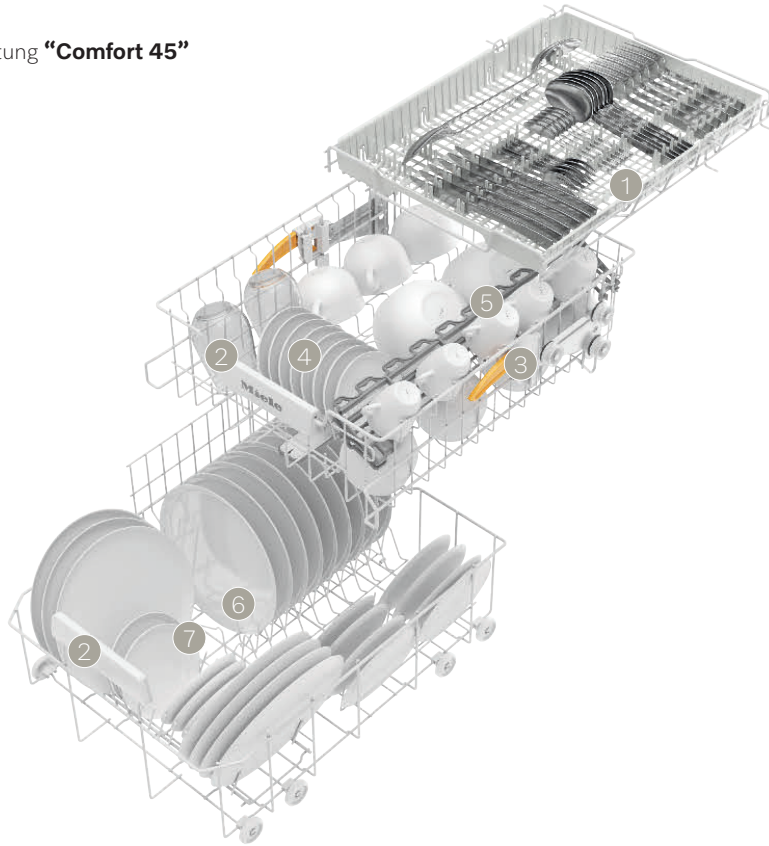
- 2 breites Griffelement, ergonomische Reling im Ober- und Unterkorb
- 3 höhenverstellbar
- 4 Spikereihe
- 5 FlexCare-Tassenauflage mit Noppenstruktur und Silikonelementen für Weingläser

Unterkorb:

- 6 MultiComfort-Bereich
- 7 2 klappbare Spikereien
- 8 höhenverstellbarer FlexCare-Gläserhalter



Korbgestaltung "Comfort 45"



Original Miele Besteckschublade

1 mit Spikes für grosse Besteckteile

Oberkorb:

2 ergonomische Korbgriffe im Ober- und Unterkorb

3 höhenverstellbar

4 Spikereihe

5 FlexCare-Tassenauflage mit Noppenstruktur

Unterkorb:

6 MultiComfort-Bereich

7 2 Spikereien

Für jede Situation gerüstet

Die Spülprogramme der Miele Geschirrspüler*

Die Extras der Miele Geschirrspüler²⁾

AutoDos: Pulvergranulat wird abhängig vom gewählten Programm automatisch dosiert – in der exakt benötigten Menge und zum optimalen Zeitpunkt.

IntenseZone: Diese Option für verstärkte Reinigungskraft im Unterkorb kann wahlweise zugeschaltet werden.

Quick bzw. Express: Mit der Anwahl dieses Extras verkürzen Sie die Programmlaufzeit. So wird aus dem Programm PowerWash 60 °C durch die Anwahl Quick das QuickPowerWash Programm.

Extra sauber: Verstärkte Reinigungskraft kann wahlweise zugeschaltet werden.

Extra trocken: Durch eine verlängerte Trocknungsphase und die Erhöhung der Klarspültemperatur werden auch schwierige Teile, z. B. aus Kunststoff, perfekt getrocknet.

BottleClean: Massgeschneidert für Flaschen und hohe Gefäße. Optimale Reinigung bei Nutzung von FlexCare Glass & Bottle.

Aktuelle Highlights ausgewählter Spüprogramme



Automatic 45–60 °C

Für unempfindliches Geschirr: z. B. für gemischtes Geschirr mit haushaltsüblichen Speiserückständen.



ECO

Echt sparsam: Das wasser- und energiesparende Programm eignet sich für gemischtes Geschirr.



PowerWash 60 °C

Beste Reinigungs- und Trocknungsergebnisse für normal verschmutztes Geschirr in 90 Minuten.



ComfortWash 45 °C

Das Programm reinigt ideal leicht verschmutztes Geschirr und temperaturempfindliche Gläser.



Intensiv 75 °C

Maximale Reinigung: Töpfe, Pfannen und Co. werden rückstandslos sauber.

Weitere Programme für spezielle Anwendungen



Hygiene 75 °C

Durch Nutzung hoher Temperaturen werden z. B. Babyflaschen hygienisch gereinigt. Zertifiziert durch die Hochschule Rhein-Waal.¹⁾



Pasta/Paella 75 °C

Für stärkehaltige Gerichte: Nudel-, Reis- und Kartoffelreste werden dank höherer Temperaturen restlos entfernt.



Exclusive to Miele SolarSpar

Unschlagbar: Minimaler Stromverbrauch von 0,07 kWh pro Spülgang mit Solarthermie, Wärmepumpe oder Gas-Öl-Heizung.



QuickPowerWash

Ideale Reinigungs- und Trocknungsergebnisse für normal verschmutztes Geschirr in 58 Minuten.



Ohne Oberkorb 65 °C

Für grosse Gegenstände: Damit kann sperriges Spülgut problemlos im Unterkorb gereinigt werden.



ExtraLeise 50 °C

Kaum hörbar: Für gemischtes Geschirr mit leicht angetrockneten Speiserückständen.



Biergläser 45 °C

Glanzvoller Auftritt: Das Programm reinigt Biergläser und garantiert die perfekte Schaumkrone.



Gerätepflege 75 °C

Pflegeprogramm: Führt eine effektive Grundreinigung des Geschirrspülers durch und beugt Gerüchen vor.



Salz ausspülen

Praktisch für die Reinigung: Nach dem Befüllen des Salzbehälters wird der Spülraum von Salzurückständen befreit.



Fein 45 °C

Sanft und schonend: Das Programm reinigt ideal temperaturempfindliches Geschirr und Gläser.



ComfortWash+ 55 °C

Hohe Reinigungsleistung: Mit ComfortWash+ werden auch hartnäckige Verschmutzungen gründlich entfernt.

* Ausstattungsmerkmale modellabhängig

¹⁾ Testkriterien unter www.miele.com/g7000-c

²⁾ Spüloption kann Einfluss auf den Strom-/Wasserverbrauch oder die Laufzeit haben

Wir übernehmen Verantwortung für unsere Umwelt

Die Basis unserer Unternehmensphilosophie

Die Verantwortung gegenüber unserer Umwelt hat bei Miele Tradition! Getreu unserem Motto "Immer Besser" entwickeln wir für Sie seit vielen Jahren Hausgeräte, die unsere Umwelt und Ressourcen schonen. Das fängt bei der Materialauswahl an, geht über die effiziente Produktion und mündet – nach einem langen Geräteleben – in ein umweltfreundliches Recycling.

Maximale Energieeffizienz

Dank unseres ECO-Programms sind unsere Geschirrspüler besonders sparsam. Viele unserer Modelle erreichen die höchste Energieeffizienzklasse A. Das ermöglicht im Programm ECO einen Verbrauchswert von nur 0,54 kWh – für mehr Kostenersparnis und weniger Ressourceneinsatz.

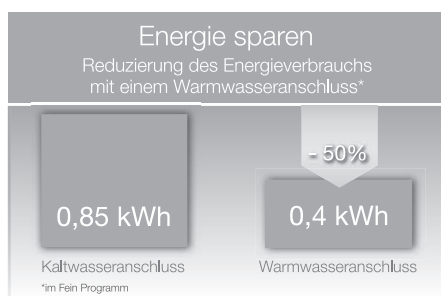
Innovativ Wassersparen

Wasser ist eine wichtige Ressource. Umso wichtiger ist es, achtsam mit ihr umzugehen. Miele Geschirrspüler reinigen ausschliesslich mit Frischwasser – und das im Programm Automatic schon ab 6 Liter Wasserverbrauch. Möglich macht dies die intelligent EcoPower Technologie. Damit hat Miele den Wasserverbrauch in den letzten 30 Jahren um 85 % reduziert.

Weniger Stromverbrauch

Jeder Miele Geschirrspüler verfügt zudem über einen Warmwasseranschluss bis 60 °C. Damit lässt sich der Stromverbrauch weiter reduzieren. Über alle Programme können im Durchschnitt* so bis zu 35 % Energie eingespart werden.

Somit sind Miele Geschirrspüler nicht nur besonders leistungsstark, sondern auch umweltschonend – und das bei gewohnt besten Reinigungsergebnissen!





Warmwasser

Zusätzlich verfügen alle Miele Geschirrspüler über einen Warmwasseranschluss bis 60 °C. Damit lässt sich der Stromverbrauch im Fein Programm um bis zu 35 %, die Laufzeit um 10 % reduzieren. Im Programm ECO sinkt der Energieverbrauch des Geschirrspülers auf bis zu 0,29 kWh.

Höchste Miele Qualität für eine lange Lebensdauer

Die umfassenden Qualitätstests der Miele Geschirrspüler





getestete
Qualität

Qualität wird bei Miele gross geschrieben. Deshalb werden besondere Ansprüche an die Fertigung und die verwendeten Materialien gestellt.

Leistungstest

Im Leistungstest werden neben Reinigungs- und Trocknungsergebnis die akustischen Werte sowie die Verbrauchswerte für jedes Spülprogramm mit dem hohen Miele Qualitätsanspruch verglichen.

Der Korb-Test

Um realistische Prüfbedingungen herzustellen, werden die Körbe mit unterschiedlichen Gewichten beladen: bis zu 3 kg in der Besteckschublade, bis zu 10 kg im Oberkorb, bis zu 20 kg im Unterkorb. Unter definierter Belastungen werden die Körbe insgesamt 100'000-mal automatisch hinein- und heraus bewegt.

Der Tür-Dauertest


In einem langen Geräteleben wird die Geschirrspülertür besonders beansprucht. Ein Dauertest simuliert diese Belastung: Mit einer speziellen Vorrichtung wird die Geschirrspülertür bis zu 100'000-mal automatisch geöffnet und geschlossen.

Edle Gläser perfekt gepflegt

Die Geschirr- und Gläserschonung der Miele Geschirrspüler

Riedel empfiehlt Miele Geschirrspüler

Empfindliche, edle Weingläser im Geschirrspüler reinigen? Mit Miele kein Problem! Denn mit einer einzigartigen Kombination besonderer Ausstattungsmerkmale* ist Miele der Spezialist für Gläserschonung:

- **3D-MultiFlex-Schublade¹⁾:**
schonende Platzierung langstieliger Gläser im Oberkorb
- **Miele FlexLine Korbgestaltung:**
sichere Platzierung Ihrer Weingläser
- **Patentierter AutoOpen-Trocknung²⁾:**
schonende, brillante Trocknung ohne Nachpolieren
- **Fein-Programm **:
optimal gesteuerte Glaspflege
- **Miele Reinigungsprodukte:**
perfekt abgestimmte Reinigungsprodukte mit spezieller Glasschutzformel

Das Ergebnis: glänzend saubere Gläser ganz ohne Nachpolieren. Keine Schlieren, keine Wasserflecken, kein Glasbruch. Auch nach vielen Spülgängen sind Ihre wertvollen Gläser so schön wie am ersten Tag.

Selbst hochwertige, dünnwandige Gläser können Sie ohne Bedenken in Ihrem Miele Geschirrspüler reinigen. Das bestätigt Riedel Glas, der Hersteller und Urheber von Weingläsern. Für die Reinigung seiner Gläser (mund- und maschinengeblasen) empfiehlt Maximilian Riedel ausdrücklich Miele Geschirrspüler.



Miele Reinigungsprodukte



”

Als Hersteller hochwertiger Gläser ist es für mich von grosser Bedeutung, dass unsere Gläser perfekt und schonend gereinigt werden können.

In Kombination mit Miele wird die Glaspflege zum Kinderspiel und das Ergebnis ist einfach unschlagbar.

Maximilian Riedel

* Ausstattungsmerkmale modellabhängig

¹⁾ Patent: DE 102008062761, EP 2201887, US 9516990

²⁾ Patent: DE 102007008950, EP 2120671, US 8671587





Welches Icon bedeutet was?

Alle Symbole für Geschirrspüler auf einen Blick



Energieeffizienz

Es werden Energieeffizienzklassen von A bis G angegeben.



Wasserverbrauch

Die sparsamsten Geschirrspüler verbrauchen nur ab 6 l im Programm Automatic.



MultiLingua

Im Display können Sie diverse Sprachen einstellen, damit Sie alle Informationen bestens verstehen.



Geräuschwert

Der leiseste Geschirrspüler hat eine Lautstärke ab 38 dB im Programm ExtraLeise.



Besteckreinigung

Patentierter 3D-MultiFlex-Schublade¹⁾ bietet perfekten Komfort für höchste Ansprüche. Lässt sich vielseitig und optimal in Höhe, Breite und Tiefe variieren.



Alle Besteckteile liegen separat, Schmutz wird restlos entfernt und das Besteck perfekt getrocknet.



Kann flexibel auf den vorderen Spikereihen des Unterkorbes eingesetzt werden.



QuickPowerWash

Beste Reinigungsleistung A in weniger als einer Stunde in Verbindung mit Miele Tabs oder PowerDisk®.



AutoDos

Automatische Dosierung von Reinigungsmittel für optimale Reinigungsergebnisse und höchsten Komfort.



BrilliantLight

4 Power-LEDs sorgen für perfekte Ausleuchtung des Innenraums.



Blendenkonzept

Schnelle und einfache Bedienung per Wischen auf dem Touchdisplay.



Schnelle und einfache Bedienung per Wischen auf dem vollintegrierten Touchdisplay.

¹⁾ Patent: DE 102008062761, EP 2201887, US 9516990

²⁾ Patent: DE 102008062761, EP 2201887, US 9516990

³⁾ Patent: EP 2201887, DE 102008062761, US 9516990

Euro-Norm 60 cm

Integrierbare Geschirrspüler

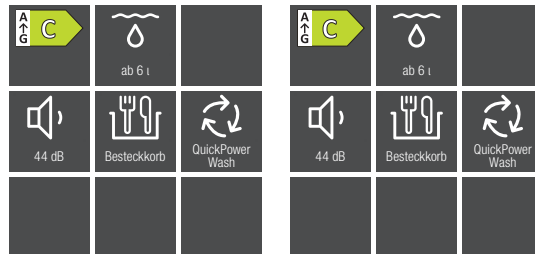


* lieferbar ab Dezember 2023
 ** Im Programm ExtraLeise
 *** PowerWash 60 °C + Quick

Typ-/Verkaufsbezeichnung XXL-Variante (60 x 85 cm)	G 27935-60 SCi XXL AutoDos*	G 27715-60 SCi XXL AutoDos	G 27605-60 SCi XXL AutoDos
Typ-/Verkaufsbezeichnung Standard-Variante (60 x 81 cm)	–	G 17710-60 SCi AutoDos	G 17600-60 SCi AutoDos
Design/Standgerät	–	–	G 17600-60 SC AutoDos
Blendenausführung/Bedienungsart	Geneigte Blende/ Touch-Bedienung	Geneigte Blende/Softkeys	Gerade Blende/Softkeys
Display	M Touch S	1-zeiliges Display mit Klartext	1-zeiliges Display mit Klartext
MultiLingua	●	●	●
Komfort			
Automatische Dosierung mit PowerDisk	●	●	●
AutoStart-Funktion	●	●	●
Knock2open/BrilliantLight	–/●	–/●	–/–
Betriebsgeräusch dB(A) re 1 pW	41	41	42
Restzeitanzeige/Startvorwahl bis zu 24 h	●/●	●/●	●/●
Türschlieshilfe	AutoClose	ComfortClose	ComfortClose
Funktionskontrolle	Display	Display	Display
Effizienz und Nachhaltigkeit			
Energieeffizienzklasse (A–G)/Geräuschklasse (A–D)	A/B	A/B	A/B
Energieverbrauch pro 100 Spülgänge im Programm ECO in kWh	54	54	54
Wasserverbrauch im Programm Automatic in l	6,0	6,0	6,0
Wasserverbrauch in l/Stromverbrauch in kWh im Programm ECO	8,4/0,54	8,4/0,54	8,7/0,54
Verbrauchswert Warmwasseranschluss im Programm ECO in kWh	0,29	0,29	0,29
EcoFeedback/EcoPower-Technologie	●/●	●/●	●/●
Halbe Beladung/Warmwasseranschluss	●/●	●/●	●/●
Ergebnisqualität			
Frischwasserspüler	●	●	●
AutoOpen-Trocknung	●	●	●
SensorDry	●	●	●
Brilliant GlassCare	●	●	●
Spülprogramme			
ECO/Automatic/Intensiv	●/●/●	●/●/●	●/●/●
PowerWash 60 °C/ComfortWash+ 55 °C/ComfortWash 45 °C/Fein	●/●/●/●	●/●/●/●	●/●/●/●
Hygiene/SolarSpar/Gerätepflege/Salz ausspülen	●/●/●/●	●/●/●/●	●/●/●/●
ExtraLeise	38 dB(A)	38 dB(A)	40 dB(A)
Programme für spezielle Anforderungen (z.B. Pasta/Paella)	●	●	–
Spüloptionen			
Quick resp. Express/AutoDos/BottleClean	●/●/●	●/●/●	●/●/●
IntenseZone/extra sauber/extra trocken	●/●/●	●/●/●	●/●/●
Korbgestaltung			
Besteckunterbringung	3D-MultiFlex-Schublade	3D-MultiFlex-Schublade	3D-MultiFlex-Schublade
Korbgestaltung	MaxiComfort	MaxiComfort	ExtraComfort
Anzahl Massgedecke	14	14	14
Hausgeräte-Vernetzung			
Miele@home	●	●	●
Sicherheit			
Waterproof-System/Sieb-Kontrollanzeige	●/●	●/●	●/●
Kindersicherung/Inbetriebnahmesperre	●/●	●/–	●/–
Technische Daten			
Gesamtanschlusswert in kW/Spannung in V/Absicherung in A	2,0/230/10	2,0/230/10	2,0/230/10
Blendendesign wahlweise			
Edelstahl CleanSteel	–	–	● (nur integrierbar)
Brilliantweiss	–	–	●
Obsidianschwarz	●	●	–
Havannabraun	–	–	–

Euro-Norm 60 cm

Integrier- und vollintegrierbare Geschirrspüler



Typ-/Verkaufsbezeichnung XXL-Variante (60 x 85 cm)	G 25315-60 i XXL Active Plus	G 25355-60 Vi XXL Active Plus
Typ-/Verkaufsbezeichnung Standard-Variante (60 x 81 cm)	G 15310-60 i Active Plus	G 15350-60 Vi Active Plus
Design		
Blendenausführung/Bedienungsart	Gerade Blende/ Programmähltaste	Vollintegrierte Blende/ Programmähltaste
Display	3-stellige 7-Segmentanzeige	3-stellige 7-Segmentanzeige
Multilingua	-	-
Komfort		
Automatische Dosierung mit PowerDisk	-	-
AutoStart-Funktion	-	-
Knock2open/BrilliantLight	-/-	-/-
Betriebsgeräusch dB(A) re 1 pW	44	44
Restzeitanzeige/Startvorwahl bis zu 24 h	●/●	●/●
Türschliesshilfe	ComfortClose	ComfortClose
Funktionskontrolle	Kontrollanzeige	akustisch
Effizienz und Nachhaltigkeit		
Energieeffizienzklasse (A-G)/Geräuschklasse (A-D)	C/B	C/B
Energieverbrauch pro 100 Spülgänge im Programm ECO in kWh	73	73
Wasserverbrauch im Programm Automatic in l	6,0	6,0
Wasserverbrauch in l/Stromverbrauch in kWh im Programm ECO	8,4/0,73	8,4/0,73
Verbrauchswert Warmwasseranschluss im Programm ECO in kWh	0,39	0,39
EcoFeedback/EcoPower-Technologie	-/-	-/-
Halbe Beladung/Warmwasseranschluss	●/●	●/●
Ergebnisqualität		
Frischwasserspüler	●	●
AutoOpen-Trocknung	●	●
SensorDry	●	●
Brilliant GlassCare	●	●
Spülprogramme		
ECO/Automatic/Intensiv	●/●/●	●/●/●
QuickPowerWash/PowerWash 60 °C/Fein	●/-/●	●/-/●
Hygiene/SolarSpar/Gerätepflege	-/-/-	-/-/-
ExtraLeise	-	-
Programme für spezielle Anforderungen (z.B. Pasta/Paella)	-	-
Spüloptionen		
Quick resp. Express/AutoDos/BottleClean	●/-/-	●/-/-
IntenseZone/extra sauber/extra trocken	-/●/●	-/●/●
Korbgestaltung		
Besteckunterbringung	Besteckkorb	Besteckkorb
Korbgestaltung	Comfort	Comfort
Anzahl Massgedecke	13	13
Hausgeräte-Vernetzung		
Miele@home	-	-
Sicherheit		
Waterproof-System/Sieb-Kontrollanzeige	●/-	●/-
Kindersicherung/Inbetriebnahmesperre	●/-	-/-
Technische Daten		
Gesamtanschlusswert in kW/Spannung in V/Absicherung in A	2,0/230/10	2,0/230/10
Blendendesign wahlweise		
Edelstahl CleanSteel	●	●
Brilliantweiss	●	-
Obsidianschwarz	●	-
Havannabraun	●	-


Euro-Norm 60 cm

Vollintegrierbare Geschirrspüler



* lieferbar ab Dezember 2023
 ** Im Programm ExtraLeise
 *** PowerWash 60 °C + Quick

Typ-/Verkaufsbezeichnung XXL-Variante (60 x 85 cm)	G 27985-60 SCVi XXL AutoDos*	G 27795-60 SCVi XXL AutoDos	G 27788-60 SCVi XXL AutoDos FrontFit
Typ-/Verkaufsbezeichnung Standard-Variante (60 x 81 cm)	G 17980-60 SCVi AutoDos*	G 17790-60 SCVi AutoDos	G 17783-60 SCVi AutoDos FrontFit
Design			
Blendenausführung/Bedienungsart	Vollintegrierte Blende/ Touch Bedienung	Vollintegrierte Blende/Softkeys	Vollintegrierte Blende/Softkeys
Display	M Touch Vi	1-zeiliges Display mit Klartext	1-zeiliges Display mit Klartext
MultiLingua	●	●	●
Komfort			
Automatische Dosierung mit PowerDisk	●	●	●
AutoStart-Funktion	●	●	●
Knock2open/BrilliantLight	●/●	●/●	●/●
Betriebsgeräusch dB(A) re 1 pW	41	41	41
Restzeitanzeige/Startvorwahl bis zu 24 h	●/●	●/●	●/●
Türschliesshilfe	AutoClose	AutoClose	AutoClose
Funktionskontrolle	optisch und akustisch	optisch und akustisch	optisch und akustisch
Effizienz und Nachhaltigkeit			
Energieeffizienzklasse (A–G)/Geräuschklasse (A–D)	A/B	A/B	A/B
Energieverbrauch pro 100 Spülgänge im Programm ECO in kWh	54	54	54
Wasserverbrauch im Programm Automatic in l	6,0	6,0	6,0
Wasserverbrauch in l/Stromverbrauch in kWh im Programm ECO	8,4/0,54	8,4/0,54	8,4/0,54
Verbrauchswert Warmwasseranschluss im Programm ECO in kWh	0,29	0,29	0,29
EcoFeedback/EcoPower-Technologie	●/●	●/●	●/●
Halbe Beladung/Warmwasseranschluss	●/●	●/●	●/●
Ergebnisqualität			
Frischwasserspüler	●	●	●
AutoOpen-Trocknung	●	●	●
SensorDry	●	●	●
Brilliant GlassCare	●	●	●
Spülprogramme			
ECO/Automatic/Intensiv	●/●/●	●/●/●	●/●/●
PowerWash 60 °C/ComfortWash+ 55 °C/ComfortWash 45 °C/Fein	●/●/●/●	●/●/●/●	●/●/●/●
Hygiene/SolarSpar/Gerätepflege/Salz ausspülen	●/●/●/●	●/●/●/●	●/●/●/●
ExtraLeise	38 dB(A)	38 dB(A)	38 dB(A)
Programme für spezielle Anforderungen (z.B. Pasta/Paella)	●	●	●
Spüloptionen			
Quick resp. Express/AutoDos/BottleClean	●/●/●	●/●/●	●/●/●
IntenseZone/extra sauber/extra trocken	●/●/●	●/●/●	●/●/●
Korbgestaltung			
Besteckunterbringung	3D-MultiFlex-Schublade	3D-MultiFlex-Schublade	3D-MultiFlex-Schublade
Korbgestaltung	MaxiComfort	MaxiComfort	MaxiComfort
Anzahl Massgedecke	14	14	14
Hausgeräte-Vernetzung			
Miele@home	●	●	●
Sicherheit			
Waterproof-System/Sieb-Kontrollanzeige	●/●	●/●	●/●
Kindersicherung/Inbetriebnahmesperre	-/-	-/-	-/-
Technische Daten			
Gesamtanschlusswert in kW/Spannung in V/Absicherung in A	2,0/230/10	2,0/230/10	2,0/230/10




** Im Programm ExtraLeise

*** PowerWash 60 °C + Quick

Typ-/Verkaufsbezeichnung XXL-Variante (60 x 85 cm)	G 27655-60 SCVi XXL AutoDos
Typ-/Verkaufsbezeichnung Standard-Variante (60 x 81 cm)	G 17650-60 SCVi AutoDos
Design	
Blendenausführung/Bedienungsart	Vollintegrierte Blende/Softkeys
Display	1-zeiliges Display mit Klartext
MultiLingua	●
Komfort	
Automatische Dosierung mit PowerDisk	●
AutoStart-Funktion	●
Knock2open/BrilliantLight	-/-
Betriebsgeräusch dB(A) re 1 pW	42
Restzeitanzeige/Startvorwahl bis zu 24 h	●/●
Türschliesshilfe	ComfortClose
Funktionskontrolle	optisch und akustisch
Effizienz und Nachhaltigkeit	
Energieeffizienzklasse (A-G)/Geräuschklasse (A-D)	A/B
Energieverbrauch pro 100 Spülgänge im Programm ECO in kWh	54
Wasserverbrauch im Programm Automatic in l	6,0
Wasserverbrauch in l/Stromverbrauch in kWh im Programm ECO	8,4/0,54
Verbrauchswert Warmwasseranschluss im Programm ECO in kWh	0,29
EcoFeedback/EcoPower-Technologie	●/●
Halbe Beladung/Warmwasseranschluss	●/●
Ergebnisqualität	
Frischwasserspüler	●
AutoOpen-Trocknung	●
SensorDry	●
Brilliant GlassCare	●
Spülprogramme	
ECO/Automatic/Intensiv	●/●/●
PowerWash 60 °C/ComfortWash+ 55 °C/ComfortWash 45 °C/Fein	●/●/●/●
Hygiene/SolarSpar/Gerätepflege/Salz ausspülen	●/●/●/●
ExtraLeise	40 dB(A)
Programme für spezielle Anforderungen (z.B. Pasta/Paella)	-
Spüloptionen	
Quick resp. Express/AutoDos/BottleClean	●/●/●
IntenseZone/extra sauber/extra trocken	●/●/●
Korbgestaltung	
Besteckunterbringung	3D-MultiFlex-Schublade
Korbgestaltung	ExtraComfort
Anzahl Massgedecke	14
Hausgeräte-Vernetzung	
Miele@home	●
Sicherheit	
Waterproof-System/Sieb-Kontrollanzeige	●/●
Kindersicherung/Inbetriebnahmesperre	-/-
Technische Daten	
Gesamtanschlusswert in kW/Spannung in V/Absicherung in A	2,0/230/10

Schweizer-Norm 55 cm

Geschirrspüler integrierbar



** Im Programm ExtraLeise

Typ-/Verkaufsbezeichnung Standard-Variante	G 3825-55 Sci	G 3625-55 Sci
Design		
Blendenausführung/Bedienungsart	Gerade Blende/ Programmwahl taste	Gerade Blende/ Programmwahl taste
Display	1-zeiliges Display mit Klartext	3-stellige 7-Segmentanzeige
MultiLingua	●	–
Komfort		
Automatische Dosierung mit PowerDisk	–	–
AutoStart-Funktion	●	●
Knock2open/BrilliantLight	–/●	–/–
Betriebsgeräusch dB(A) re 1 pW	42	44
Restzeitanzeige/Startvorwahl bis zu 24 h	●/●	●/●
Türschliesshilfe	ComfortClose	ComfortClose
Funktionskontrolle	Display	Kontrollanzeige
Effizienz und Nachhaltigkeit		
Energieeffizienzklasse (A–G)/Geräuschklasse (A–D)	A/B	B/B
Energieverbrauch pro 100 Spülgänge im Programm ECO in kWh	52	62
Wasserverbrauch im Programm Automatic in l	6,0	6,0
Wasserverbrauch in l/Stromverbrauch in kWh im Programm ECO	8,4/0,52	8,4/0,62
Verbrauchswert Warmwasseranschluss im Programm ECO in kWh	0,30	0,40
EcoFeedback/EcoPower-Technologie	●/●	–/–
Halbe Beladung/Warmwasseranschluss	●/●	●/●
Ergebnisqualität		
Frischwasserspüler	●	●
AutoOpen-Trocknung	●	●
SensorDry	●	●
Brilliant GlassCare	●	●
Spülprogramme		
ECO/Automatic/Intensiv	●/●/●	●/●/●
QuickPowerWash/PowerWash 60°C/Fein	●/●/●	●/–/●
Hygiene/SolarSpar/Gerätepflege	●/●/●	–/–/–
ExtraLeise	38 dB(A)	–
Programme für spezielle Anforderungen (z.B. Pasta/Paella)	●	–
Spüloptionen		
Express/IntenseZone/AutoDos	●/●/–	●/–/–
extra sauber/extra trocken/unten intensiv/extra sparsam	●/●/●/–	●/●/–/–
Korbgestaltung		
Besteckunterbringung	3D-MultiFlex-Schublade	3D-MultiFlex-Schublade
Korbgestaltung	ExtraComfort 55	Comfort 55
FlexCare-Gläserhalter/FlexCare-Tassenauflage	4/2	2/2
Anzahl Massgedecke	12	12
Hausgeräte-Vernetzung		
Miele@home	●	–
Sicherheit		
Waterproof-System/Sieb-Kontrollanzeige	●/●	●/–
Kindersicherung/Inbetriebnahmesperre	●/–	●/–
Technische Daten		
Gesamtanschlusswert in kW/Spannung in V/Absicherung in A	2,0/230/10	2,0/230/10
Blendendesign wahlweise		
Edelstahl CleanSteel	●	●
Brilliantweiss	●	●
Obsidianschwarz	●	●
Havannabraun	–	●

Schweizer-Norm 55 cm

Geschirrspüler vollintegrierbar



** Im Programm ExtraLeise

Typ-/Verkaufsbezeichnung Standard-Variante	G 3885-55 SCVi	G 3685-55 SCVi
Design		
Blendenausführung/Bedienungsart	Vollintegrierte Blende/ Programmähltaste	Vollintegrierte Blende/ Programmähltaste
Display	1-zeiliges Display mit Klartext	3-stellige 7-Segmentanzeige
MultiLingua	●	-
Komfort		
Automatische Dosierung mit PowerDisk	-	-
AutoStart-Funktion	●	-
Knock2open/BrilliantLight	-/●	-/-
Betriebsgeräusch dB(A) re 1 pW	42	44
Restzeitanzeige/Startvorwahl bis zu 24 h	●/●	●/●
Türschliesshilfe	ComfortClose	ComfortClose
Funktionskontrolle	optisch und akustisch	akustisch
Effizienz und Nachhaltigkeit		
Energieeffizienzklasse (A-G)/Geräuschklasse (A-D)	A/B	B/B
Energieverbrauch pro 100 Spülgänge im Programm ECO in kWh	52	62
Wasserverbrauch im Programm Automatic in l	6,0	6,0
Wasserverbrauch in l/Stromverbrauch in kWh im Programm ECO	8,4/0,52	8,4/0,62
Verbrauchswert Warmwasseranschluss im Programm ECO in kWh	0,30	0,40
EcoFeedback/EcoPower-Technologie	●/●	-/-
Halbe Beladung/Warmwasseranschluss	●/●	●/●
Ergebnisqualität		
Frischwasserspüler	●	●
AutoOpen-Trocknung	●	●
SensorDry	●	●
Brilliant GlassCare	●	●
Spülprogramme		
ECO/Automatic/Intensiv	●/●/●	●/●/●
QuickPowerWash/PowerWash 60° C/Fein	●/●/●	●/-/●
Hygiene/SolarSpar/Gerätepflege	●/●/●	-/-/-
ExtraLeise	38 dB(A)	-
Programme für spezielle Anforderungen (z.B. Pasta/Paella)	●	-
Spüloptionen		
Express/IntenseZone/AutoDos	●/●/-	●/-/-
extra sauber/extra trocken/unten intensiv/extra sparsam	●/●/●/-	●/●/-/-
Korbgestaltung		
Besteckunterbringung	3D-Multiflex-Schublade	3D-Multiflex-Schublade
Korbgestaltung	ExtraComfort 55	Comfort 55
FlexCare-Gläserhalter/FlexCare-Tassenauflage	4/2	2/2
Anzahl Massgedecke	12	12
Hausgeräte-Vernetzung		
Miele@home	●	-
Sicherheit		
Waterproof-System/Sieb-Kontrollanzeige	●/●	●/-
Kindersicherung/Inbetriebnahmesperre	●/-	●/-
Technische Daten		
Gesamtanschlusswert in kW/Spannung in V/Absicherung in A	2,0/230/10	2,0/230/10
Blendendesign wahlweise		
Edelstahl CleanSteel	●	●
Brilliantweiss	-	-
Obsidianschwarz	-	-
Havannabraun	-	-

Schmal 45 cm

Geschirrspüler integrierbar



** Im Programm ExtraLeise

Typ-/Verkaufsbezeichnung Standard-Variante	G 15740-45 Sci SL
Design	
Blendenausführung/Bedienungsart	Gerade Blende/ Programmwahltaete
Display	1-zeiliges Display mit Klartext
MultiLingua	●
Komfort	
Automatische Dosierung mit PowerDisk	–
AutoStart-Funktion	–
Knock2open/BrilliantLight	–/–
Betriebsgeräusch dB(A) re 1 pW	44
Restzeitanzeige/Startvorwahl bis zu 24 h	●/●
Türschliesshilfe	ComfortClose
Funktionskontrolle	Display
Effizienz und Nachhaltigkeit	
Energieeffizienzklasse (A–G)/Geräuschklasse (A–D)	C/B
Energieverbrauch pro 100 Spülgänge im Programm ECO in kWh	55
Wasserverbrauch im Programm Automatic in l	6,0
Wasserverbrauch in l/Stromverbrauch in kWh im Programm ECO	7,9/0,55
Verbrauchswert Warmwasseranschluss im Programm ECO in kWh	0,31
EcoFeedback/EcoPower-Technologie	●/●
Halbe Beladung/Warmwasseranschluss	●/●
Ergebnisqualität	
Frischwasserspüler	●
AutoOpen-Trocknung	●
SensorDry	●
Brilliant GlassCare	●
Spülprogramme	
ECO/Automatic/Intensiv	●/●/●
QuickPowerWash/PowerWash 60 °C/Fein	●/●/●
Hygiene/SolarSpar/Gerätepflege	–/–/●
ExtraLeise	41 dB(A)
Programme für spezielle Anforderungen (z.B. Pasta/Paella)	–
Spüloptionen	
Express/IntenseZone/AutoDos	●/●/–
extra sauber/extra trocken/unten intensiv/extra sparsam	●/●/●/–
Korbgestaltung	
Besteckunterbringung	MultiFlex-Schublade
Korbgestaltung	ExtraComfort 45
FlexCare-Gläserhalter/FlexCare-Tassenauflage	1/1
Anzahl Massgedecke	9
Hausgeräte-Vernetzung	
Miele@home	–
Sicherheit	
Waterproof-System/Sieb-Kontrollanzeige	●/●
Kindersicherung/Inbetriebnahmesperre	●/–
Technische Daten	
Gesamtanschlusswert in kW/Spannung in V/Absicherung in A	2,0/230/10
Blendendesign wahlweise	
Edelstahl CleanSteel	●
Brilliantweiss	●
Obsidianschwarz	–
Havannabraun	–

Schmal 45 cm

Geschirrspüler vollintegrierbar



** Im Programm ExtraLeise

Typ-/Verkaufsbezeichnung Standard-Variante	G 15990-45 SCVi SL	G 15790-45 SCVi SL	G 15590-45 SCVi SL Active
Design			
Blendenausführung/Bedienungsart	Vollintegrierte Blende/ Programmähltaste	Vollintegrierte Blende/ Programmähltaste	Vollintegrierte Blende/ Programmähltaste
Display	1-zeiliges Display mit Klartext	1-zeiliges Display mit Klartext	3-stellige 7-Segmentanzeige
MultiLingua	●	●	-
Komfort			
Automatische Dosierung mit PowerDisk	-	-	-
AutoStart-Funktion	-	-	-
Knock2open/BrilliantLight	-/●	-/-	-/-
Betriebsgeräusch dB(A) re 1 pW	43	44	45
Restzeitanzeige/Startvorwahl bis zu 24 h	●/●	●/●	●/●
Türschliesshilfe	ComfortClose	ComfortClose	ComfortClose
Funktionskontrolle	optisch und akustisch	optisch und akustisch	akustisch
Effizienz und Nachhaltigkeit			
Energieeffizienzklasse (A-G)/Geräuschklasse (A-D)	B/B	C/B	E/C
Energieverbrauch pro 100 Spülgänge im Programm ECO in kWh	47	55	70
Wasserverbrauch im Programm Automatic in l	6,0	6,0	6,0
Wasserverbrauch in l/Stromverbrauch in kWh im Programm ECO	7,9/0,47	7,9/0,55	8,1/0,70
Verbrauchswert Warmwasseranschluss im Programm ECO in kWh	0,23	0,31	0,46
EcoFeedback/EcoPower-Technologie	●/●	●/●	-/●
Halbe Beladung/Warmwasseranschluss	●/●	●/●	●/●
Ergebnisqualität			
Frischwasserspüler	●	●	●
AutoOpen-Trocknung	●	●	-
SensorDry	●	●	-
Brilliant GlassCare	●	●	●
Spülprogramme			
ECO/Automatic/Intensiv	●/●/●	●/●/●	●/●/●
QuickPowerWash/PowerWash 60 °C/Fein	●/●/●	●/●/●	●/-/●
Hygiene/SolarSpar/Gerätepflege	●/●/●	-/-/●	-/-/-
ExtraLeise	40 dB(A)	41 dB(A)	-
Programme für spezielle Anforderungen (z.B. Pasta/Paella)	●	-	-
Spüloptionen			
Express/IntenseZone/AutoDos	●/●/-	●/●/-	●/-/-
extra sauber/extra trocken/unten intensiv/extra sparsam	●/●/●/-	●/●/●/-	●/●/-/-
Korbgestaltung			
Besteckunterbringung	MultiFlex-Schublade	MultiFlex-Schublade	Besteckschublade
Korbgestaltung	MaxiComfort 45	ExtraComfort 45	Comfort 45
FlexCare-Gläserhalter/FlexCare-Tassenauflage	2/1	1/1	-/1
Anzahl Massgedecke	9	9	9
Hausgeräte-Vernetzung			
Miele@home	●	-	-
Sicherheit			
Waterproof-System/Sieb-Kontrollanzeige	●/●	●/●	●/-
Kindersicherung/Inbetriebnahmesperre	-/-	-/-	-/-
Technische Daten			
Gesamtanschlusswert in kW/Spannung in V/Absicherung in A	2,0/230/10	2,0/230/10	2,0/230/10
Blendendesign wahlweise			
Edelstahl CleanSteel			
Brilliantweiss			
Obsidianschwarz			
Havannabraun			



17
min



Miele ProfiLine Geschirrspüler

Die schnellsten integrierbaren
Einbau-Geschirrspüler der Welt

ProfiLine Geschirrspüler für Privathaushalte mit hohem Geschirraufkommen und fürs Business

Die ProfiLine Baureihe ist die Einstiegsklasse in die professionelle Geschirreinigung und vereint kurze Programmlaufzeiten, hohe Reinigungsleistung und komfortable Bedienung.

Frühstück, Mittagspause, Meetings, Kundentermine, Events – in vielen Unternehmen gibt es reichlich Anlässe, nach denen sich wahre Geschirrberge in der Teeküche türmen. Die ProfiLine Geschirrspüler sind die glänzende Antwort für:

- Büros
- Kanzleien
- Agenturen
- Showrooms
- Vereinslokale
- Kochstudios

Die Vorteile der ProfiLine Geschirrspüler auf einen Blick

- Ideal für die Anforderungen in Tee- und Spülküchen oder Haushalten mit gehobenen Ansprüchen.
- Kürzeste Programmlaufzeit 17 Minuten
- Flexible Aufstell- und Einbaumöglichkeiten
- Komfortable Bedienung mit Klartextanzeige und automatischer Dosierung von Flüssigreiniger (nachkaufbares Zubehör)
- Effizienter Einsatz von Wasser und Strom

Welche Korbausstattung benötigen Sie?

Die Korbgestaltung der Miele ProfiLine Geschirrspüler, Euro-Norm 60 cm

Korbgestaltung "MaxiComfort P"

3D-MultiFlex-Schublade

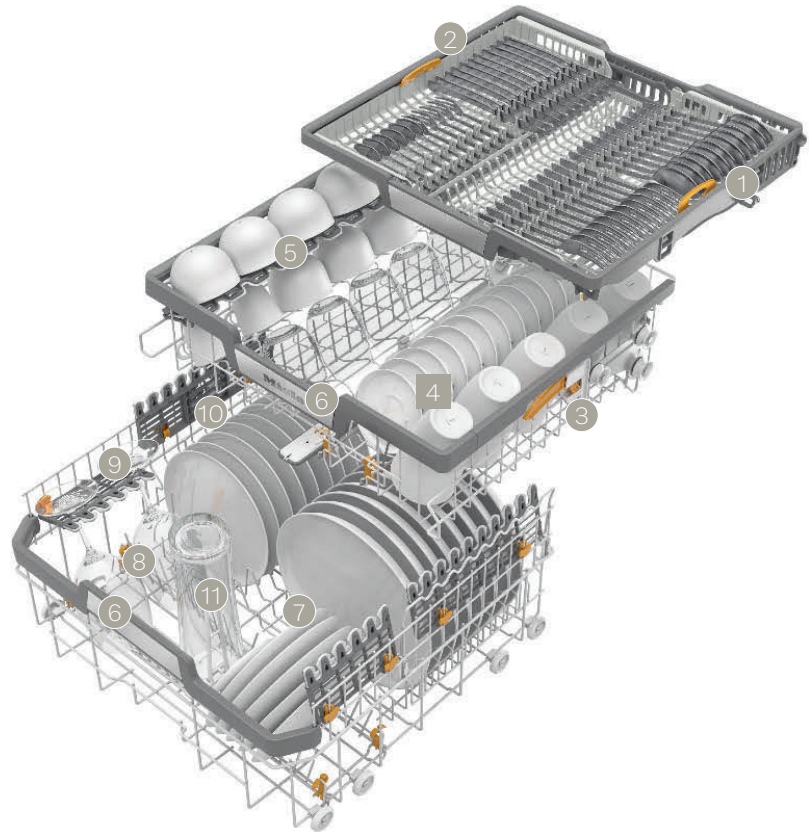
- 1 höhenverstellbares Seitenteil rechts
- 2 seitlich verstellbares Seitenteil links

Oberkorb:

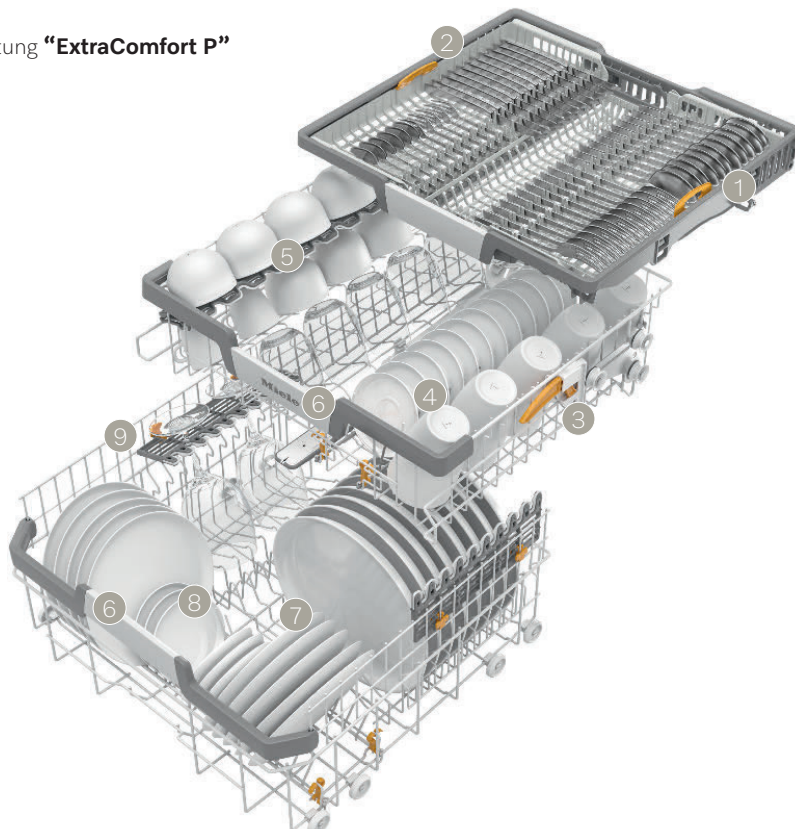
- 3 höhenverstellbar
- 4 komplett zweiteilig klappbare Spikereihe
- 5 FlexCare-Tassenauflage mit Noppenstruktur und Silikonelementen für Weingläser
- 6 breites Griffelement mit Edelstahl, ergonomische Reling im Ober- und Unterkorb

Unterkorb:

- 7 MultiComfort-Bereich
- 8 2 klappbare Spikereihe
- 9 höhenverstellbarer FlexCare-Gläserhalter
- 10 höhenverstellbarer FlexCare-Gläserhalter mit MultiClip
- 11 klappbarer Flaschenhalter



Korbgestaltung "ExtraComfort P"



3D-MultiFlex-Schublade

- 1 höhenverstellbares Seitenteil rechts
- 2 seitlich verstellbares Seitenteil links

Oberkorb:

- 3 höhenverstellbar
- 4 zweiteilig klappbare Spikereihe (vorne)
- 5 FlexCare-Tassenauflagen mit Noppenstruktur und Silikonelementen für Weingläser
- 6 breites Griffelement, ergonomische Reling im Ober- und Unterkorb

Unterkorb:

- 7 MultiComfort-Bereich
- 8 2 Spikereihe (rechts klappbar, links fest)
- 9 höhenverstellbarer FlexCare-Gläserhalter

Welche Produktausstattungen sind Ihnen besonders wichtig?

Die Produkt-Highlights der Miele ProfiLine Geschirrspüler



Sehr kurze Programmlaufzeit

Sehr kurze Laufzeiten und glänzende Ergebnisse stehen für Sie an erster Stelle? Dann sind die ProfiLine Geschirrspüler die perfekte Wahl: Profitieren Sie von vielen innovativen Ausstattungsmerkmalen, die Ihr Geschirr Tag für Tag in kürzester Zeit zum Glänzen bringen. Mit nur 17 Minuten Programmlaufzeit werden die ProfiLine Geräte Sie überzeugen.



Exclusive to Miele Anschluss für Dosierpumpe

Die ProfiLine Geschirrspüler verfügen serienmässig über einen Anschluss für eine Dosierpumpe. Diese ermöglicht eine bequeme und vor allem effiziente Dosierung flüssiger Reinigungsmittel. Ein Über- oder Unterdosieren von Reinigungsmitteln ist ausgeschlossen und schont damit die Umwelt und auch Ihr Portemonnaie. (nachkaufbares Zubehör)



Exclusive to Miele Knock2open*

Raffiniert: Der Geschirrspüler integriert sich nahtlos in grifflose Küchen – und öffnet auf Klopfen automatisch.



Exclusive to Miele Miele@home

Machen Sie Ihr Leben smart: Dank Miele@home können Sie Ihre Hausgeräte clever vernetzen – für mehr Möglichkeiten.



Profi-Elektroanschluss

Serienmässig: mit Elektroanschluss 3N AC 400 V 50 Hz für besonders schnelle Reinigung grosser Geschirrmengen.



Exclusive to Miele Komfort serienmässig

Die automatische Türöffnung am Ende der Spülprogramme sorgt für perfekte Trocknungsergebnisse und das Salzgefäss in der Tür ermöglicht ein besonders leichtes und ergonomisches Nachfüllen des Salzbehälters. Und das sind nur zwei der vielen Highlights, die für ein Optimum an Komfort sorgen.

* Infos zu Mindestanforderungen auf Seiten "Hausgerätevernetzung mit Miele@home" im Prospekt

Welches Icon bedeutet was?

Alle Symbole für ProfiLine Geschirrspüler auf einen Blick



Tellerleistung

Die maximale Leistung in Tellern pro Stunde beträgt 225. Zusätzlich zu den Tellern im Unterkorb können weitere Geschirr- und Besteckteile gleichzeitig im Oberkorb gespült werden.



Kürzeste Programmlaufzeit

Die Kürzeste Programmlaufzeit beträgt 8 Minuten und wird erreicht bei Anschluss an 3N AC 400V 50Hz und Warmwasser.



Nachspültemperatur

Die maximale Nachspültemperatur bei diesem Modell beträgt 70 °C.



Sicher nach Maschinenrichtlinie

Die Spülmaschine erfüllt die Anforderungen der Maschinenrichtlinie 2006/42/EG. Geräte, die in einem gewerblichen Umfeld genutzt werden, müssen die Anforderungen der Maschinenrichtlinie erfüllen.



Perfect GlassCare¹⁾

Diese patentierte¹⁾ Technologie stellt sicher, dass Gläser schonend gepflegt werden.



AutoOpen-Trocknung²⁾

Am Ende des Spülprogramms öffnet sich die Tür des Geschirrspülers automatisch.



Spülen auf 2 Ebenen

Im Unterschied zu sonst im gewerblichen Umfeld üblichen Tankspülern kann auf 2 Ebenen gespült werden. Spülen von Tellern und Besteck im Unterkorb und Gläsern, Tassen, Untertassen, Glasschälchen, etc. im Oberkorb.



Automatische Flüssigdosierung

Die Spülmaschine kann an ein externes Dosiermodul (optionales Zubehör) zur automatischen Dosierung von Flüssigreiniger angeschlossen werden (beides erhältlich von Miele).

¹⁾ Patent: EP1080681B1

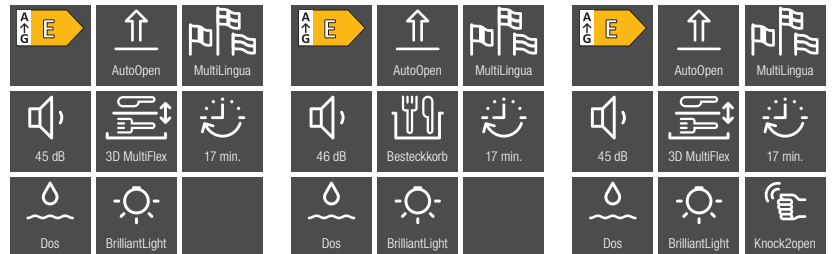
²⁾ Patent: EP 2120671B1, DE 102007008950B4

ProfiLine Euro-Norm 60 cm

Integrierbare und
vollintegrierbare Geschirrspüler



* bei Anschluss an Warmwasser und 3N AC 400V 50Hz



Typ-/Verkaufsbezeichnung XXL-Variante (60 x 85 cm)	PFD 103-60 Sci XXL ProfiLine	–	PFD 104-60 ScVi XXL ProfiLine
Typ-/Verkaufsbezeichnung Standard-Variante (60 x 81 cm)	–	PFD 102-60 i ProfiLine	–
Design			
Blendenausführung/Bedienungsart	Geneigte Blende/Softkeys	Geneigte Blende/Softkeys	vollintegrierte Blende/Softkeys
Display	1-zeiliges Display mit Klartext	1-zeiliges Display mit Klartext	1-zeiliges Display mit Klartext
MultiLingua	●	●	●
Komfort			
Automatische Dosierung mit externem Dosiermodul (DOS G 80 ProfiLine flex)	●	●	●
AutoStart-Funktion	●	●	●
Knock2open/BrilliantLight	–/●	–/●	●/●
Betriebsgeräusch dB(A) re 1 pW	45	46	45
Restzeitanzeige/Startvorwahl bis zu 24 h	●/●	●/●	●/●
Türschliesshilfe	AutoClose	AutoClose	AutoClose
Funktionskontrolle	optisch und akustisch	optisch und akustisch	optisch und akustisch
Effizienz und Nachhaltigkeit			
Energieeffizienzklasse (A–G)/Geräuschklasse (A–D)	E/C	E/C	E/C
Wasserverbrauch in l/Stromverbrauch in kWh im Programm ECO	12,0/0,950	12,0/0,930	12,0/0,950
Energieverbrauch pro 100 Spülgänge im Programm ECO in kWh	95	93	95
Verbrauchswert Warmwasseranschluss* im Programm ECO in kWh	0,6	0,6	0,6
EcoFeedback/EcoPower-Technologie	●/●	●/●	●/●
Halbe Beladung/Warmwasseranschluss	●/●	●/●	●/●
Ergebnisqualität			
Frischwasserspüler	●	●	●
AutoOpen-Trocknung	●	●	●
SensorDry	●	●	●
Brilliant GlassCare	●	●	●
Spülprogramme			
ECO/Universal	●/●	●/●	●/●
Kurz/Gläser	●/●	●/●	●/●
Intensiv/Hygiene	●/●	●/●	●/●
Programme für spezielle Anforderungen	Kalt vorspülen, Kunststoff	Kalt vorspülen, Kunststoff	Kalt vorspülen, Kunststoff
Spüloptionen			
Restlaufzeit	●	●	●
Temperatur	●	●	●
Zusatztrocknung	●	●	●
Korbgestaltung			
Besteckunterbringung	3D-MultiFlex-Schublade	Besteckkorb	3D-MultiFlex-Schublade
Korbgestaltung	MaxiComfort P	ExtraComfort P	MaxiComfort P
FlexCare-Gläserhalter/FlexCare-Tassenauflage	4/1	2/1	4/1
Anzahl Massgedecke	14	13	14
Hausgeräte-Vernetzung			
Miele@home	●	●	●
Sicherheit			
Waterproof-System/Sieb-Kontrollanzeige	●/●	●/●	●/●
Kindersicherung/Inbetriebnahmesperre	●/–	●/–	–/–
Technische Daten			
Gesamtanschlusswert in kW/Spannung in V/Absicherung in A	7,3/400/16	7,3/400/16	7,3/400/16
Blendendesign wahlweise			
Edelstahl CleanSteel	●	●	–

Nützliche Informationen im Detail

Das Glossar der Miele Geschirrspüler*

3D-MultiFlex-Schublade¹⁾

Wir haben die Besteckschublade verbessert: Jetzt können Sie auch kleine Geschirrtteile wie Espressotassen in der Besteckschublade Ihres Geschirrspülers platzieren. Die 3D-MultiFlex-Schublade besteht aus einem abgesenkten Mittel- und zwei Seitenteilen. Das linke kann nach rechts geschoben werden, um für hohe Weingläser im Oberkorb Platz zu schaffen. Im absenkbaaren rechten Teil platzieren Sie komfortabel grosse Besteck- und kleine Geschirrtteile.

AutoClose

Mit Miele AutoClose schliesst sich die Geschirrspülertür automatisch und ganz sanft. Das ist nicht nur komfortabel, sondern auch elegant – ein nahezu magischer Moment im Alltag. Ein leichter Kontakt zwischen Tür und Gerät genügt und der Geschirrspüler schliesst sich motorgestützt von ganz allein.

AutoDos

Exzellente Ergebnisse: AutoDos ist die weltweit erste automatische Dosierung mit integrierter PowerDisk²⁾. Geschirrspüler und exklusives Pulvergranulat werden damit zum präzise abgestimmten System – dosiert wird programmabhängig und zum optimalen Zeitpunkt. Geniessen Sie die Freiheit: Eine PowerDisk reicht für durchschnittlich 20 Spülgänge³⁾.

AutoOpen-Trocknung⁴⁾

Am Ende des Spülprogramms öffnet sich die Tür des Geschirrspülers automatisch und lässt einen kleinen Spalt frei. Mit zusätzlicher Unterstützung des Gebläses kann so die feuchtwarme Luft aus dem Spülraum transportiert werden und selbst anspruchsvolles Spülgut wie z. B. Kunststoffgeschirr wird restlos trocken. Durch eine spezielle Luftführung wird Ihre Arbeitsplatte vor Feuchtigkeit geschützt.

Brilliant GlassCare

Brilliant GlassCare stellt sicher, dass Gläser sanft gespült werden. Das Fein-Programm reinigt bei nur 45 °C. Weingläser sind im FlexCare-Gläserhalter mit Silikonpolstern sicher platziert. Am Ende des Spülprogramms öffnet der Geschirrspüler mit der patentierten AutoOpen-Trocknung automatisch. Die Gläser werden trocken, ohne Nachpolieren – und sind mit unseren exakt abgestimmten Reinigungsprodukten mit Glasschutzformel optimal gepflegt.

BrilliantLight⁵⁾

Durch die patentierte⁵⁾ Türsteuerung dimmen 4 Power-LEDs beim Öffnen des Geschirrspülers automatisch auf. Hierdurch durchfluten die 4 Power-LEDs den Innenraum mit brillantem Licht. Der Arbeitsbereich des Geschirrspülers wird räumlich perfekt ausgeleuchtet, das Be- und Entladen der Körbe spürbar erleichtert.

ComfortClose

Geniessen Sie das besonders leichtgängige Öffnen und Schliessen der Miele Tür. Zudem bleibt die Tür in jeder gewünschten Position stehen.

EcoPower-Technologie

Im ECO-Programm ist der Wasserverbrauch auf 8,4 Liter reduziert. Damit ist auch weniger Energie zum Aufheizen nötig – und Sie profitieren von einem energieeffizienten Geschirrspüler. Die Wasserersparnis wird durch ein intelligent gestaltetes Zuflusssystem und ein neues, hocheffizientes Filtersystem möglich. Eine zusätzliche Dämmung reduziert Wärmeverluste und damit die Energie, die zum Aufheizen des Wassers nötig ist.

EcoStart/SmartStart*

Das Gerät wählt hierbei immer automatisch den günstigsten Stromtarif für Sie aus.

ExtraLeise

Das Miele Programm ExtraLeise spült mit einem Geräuschwert ab 38 dB(A) so leise, dass man es kaum wahrnimmt. Ideal für offene Wohnküchen und für den Spülgang über Nacht.

Energieeffizienz

Viele Miele Modelle erreichen die höchste Energieeffizienzklasse A. Das Energielabel informiert Sie auf einen Blick über die Wirtschaftlichkeit und Leistungsfähigkeit Ihres Geschirrspülers. Miele Geräte vereinen beste Reinigungs- und Trocknungsergebnisse mit extrem niedrigem Strom- und Wasserverbrauch.

FlexLine-Korbgestaltung

Verschiedenste Geschirr- und Besteckteile platzieren Sie durch erstaunliche Möglichkeiten immer passend. Der markant-elegante Griff sorgt für ein sicheres Herausziehen der Körbe – bequem aus jedem Winkel. Auf den Noppen der FlexCare-Tassenaufgabe finden Tassen sicheren Halt. Schüsseln platzieren Sie optimal in der zweiteilig klappbaren Spikereihe. Und edle Weingläser? Werden im FlexCare-Gläserhalter mit weichem Silikonpolster schonend gehalten.

Frischwasserspüler ab 6 Liter Wasserverbrauch

Miele Geschirrspüler reinigen ausschliesslich mit Frischwasser und das im Programm Automatic schon ab 6 Liter Wasserverbrauch – das ist deutlich weniger als eine Spülbeckenfüllung. Damit hat Miele den Wasserverbrauch in den letzten 30 Jahren um 85 % gesenkt. Auch der Stromverbrauch sinkt auf neue Bestwerte: Im Programm ECO erzielen Miele Geschirrspüler einen Verbrauchswert von nur 0,54 kWh.

Geprüfte Hygiene⁶⁾

Sorgloses Geschirrspülen: Dank des Hygiene- oder Intensiv-Programms in Kombination mit der PowerDisk oder den UltraTabs werden mehr als 99,9 % der Viren (z. B. Corona-, Influenza- oder Noroviren) zuverlässig entfernt. Das hat eine Prüfung des Institute for Hygiene and Virology bestätigt.*

Auch die Hochschule Rhein-Waal belegt die ausserordentliche hygienische Reinigungsleistung von Miele Geschirrspülern*. Im Hygienetest werden mit AutoDos und PowerDisk im Programm ECO und QuickPowerWash 65 °C mehr als 99,99 % der Bakterien (Enterococcus faecium) entfernt.

Halbe Beladung

Spülen Sie guten Gewissens auch kleine Mengen Geschirr: Ihr Geschirrspüler misst in fast allen gängigen Programmen automatisch die Geschirrmenge im Spülraum und passt den Wasserverbrauch exakt an. Mit der automatischen Beladungserkennung müssen Sie nicht mehr warten, bis der Geschirrspüler voll beladen ist

Knock2open⁷⁾

Keine Zauberei, sondern Miele: Knock2open macht Geschirrspülen zum magischen Erlebnis und liefert zudem die perfekte Lösung für griffloses Küchendesign. Durch 2-maliges Klopfen auf die Front des vollintegrierbaren Miele Geschirrspülers öffnet sich die Tür mit dem raffinierten Öffnungsmechanismus völlig selbsttätig um etwa 10 cm. Ein Komfort, der Sie jeden Tag begeistern wird.

Miele@home

Clever vernetzt: Mit unserem innovativen System Miele@home, schöpfen Sie das Potenzial Ihrer Miele Geräte voll aus und machen Ihren Alltag nach smarter. Alle intelligenten Miele Hausgeräte lassen sich komfortabel und sicher vernetzen. Die Bedienung ist einfach – ob mit der Miele App, per Smartspeaker oder durch die Integration in bestehende Smart Home Lösungen. Die Vernetzung erfolgt über den heimischen WLAN-Router und die Miele Cloud.

M Touch Vi Display

Bedienen Sie Ihren Geschirrspüler einfach wie Ihr Smartphone: Auf dem grossen TFT-Farbdisplay werden Programme und Spüloptionen als Symbole mit Text in App-Optik angezeigt. Per Fingertipp treffen Sie eine Auswahl oder scrollen durch Wischen nach links durch die Programme und Optionen. Integriert ist das TFT-Display in eine für Geschirrspüler neuartige Blende, die die komfortable Bedienung mit reduziertem Design zusammenführt.

QuickPowerWash

Im Zusammenspiel unschlagbar: Das Spülprogramm QuickPowerWash und die exakt darauf abgestimmten UltraTabs oder PowerDisk erzielen bestmögliche Reinigungs- und Trocknungsergebnisse für normal verschmutztes Geschirr in 58 Minuten. Diese speziell entwickelten Reinigungsmittel haben eine reduzierte Auflösezeit von nur 2–3 Minuten. Damit steht die Reinigungsleistung direkt zu Beginn des Spülprogramms zur Verfügung.

SensorDry

Die Raumtemperatur in der Küche und die Beladungsmenge im Geschirrspüler können den Trockenprozess beeinflussen. Im Automatic-Programm stellt SensorDry auch bei nicht idealen Bedingungen ein optimales Trocknungsergebnis sicher.

Warmwasseranschluss

Jeder Miele Geschirrspüler verfügt zudem über einen Warmwasseranschluss bis 60 °C. Damit lässt sich der Stromverbrauch weiter reduzieren. Über alle Programme können im Durchschnitt so bis zu 35 % Energie eingespart werden.

* Ausstattungsmerkmale modellabhängig

1) Patent: DE 102008062761, EP 2201887, US 9516990

2) Patent: EP 2850990, US 9962062

3) Im Programm ECO

4) Patent: DE 102007008950, EP 2120671, US 8671587

5) Patent: EP 2233061, US 8297768

6) Gemäss Zertifizierung durch Institute for Integrative Hygiene and Virology bezogen auf die Entfernung von behüllten und unbehüllten Viren (z. B. Corona-, Influenza- oder Noroviren) in den getesteten Programmen Hygiene und Intensiv, alle unter Verwendung von PowerDisk/ UltraTabs. Einzelheiten zu den Testkriterien finden Sie unter www.miele.com/g7000-c.

7) Patent: EP 2428153, US 8758524

Für beste Reinigungsergebnisse

Miele Spülmittel für Miele Geschirrspüler

Einfach perfekt spülen

Die Spülprogramme der verschiedenen Gerätehersteller unterscheiden sich heutzutage deutlich. Daher kann nicht jedes handelsübliche Spülmittel in jedem Geschirrspüler gleich gute Ergebnisse erzielen.

Deshalb gibt es von Miele spezielle Spülmittel für Miele Geschirrspüler. Diese werden von Miele eigenen Laboren in Zusammenarbeit mit ausgesuchten Lieferanten entwickelt und getestet. Alle Rezepturen sind perfekt auf Miele Geschirrspüler und ihre speziellen Spülprogramme abgestimmt.

Mit Miele Spülmitteln schöpfen Sie die Leistung Ihres Miele Geschirrspülers immer optimal aus. Und schonen zudem die Umwelt!

Das perfekte Zusammenspiel von Spülmittel und Geschirrspüler: Strahlender Glanz bei jedem Spülgang.

Riedel empfiehlt Miele

Empfindliche, edle Weingläser im Geschirrspüler reinigen? Mit Miele geht das perfekt! Denn mit einer einzigartigen Kombination intelligenter Gerätefeatures und den Miele Spülmitteln ist Miele der Spezialist für Gläserschonung.

Das Ergebnis: glänzend saubere Gläser ganz ohne Nachpolieren. Auch nach vielen Spülgängen sind Ihre wertvollen Gläser so schön wie am ersten Tag. Selbst hochwertige, dünnwandige Gläser können Sie ohne Bedenken in Ihrem Miele Geschirrspüler unter Verwendung der Miele Spülmittel reinigen. Das bestätigt Riedel Glas, der Hersteller und Urheber von Weingläsern. Für die Reinigung seiner Gläser (mund- und maschinengeblasen) empfiehlt Georg Riedel Miele.



Strahlender Glanz und beste Pflege für Ihre empfindlichen Gläser



Die beste Art, Geschirr optimal zu reinigen



Perfektes Reinigungsergebnis, selbst bei hartnäckigen Verschmutzungen





Beste Reinigungsleistung

Im Zusammenspiel unschlagbar: Das Spülprogramm QuickPowerWash (bzw. PowerWash kombiniert mit Quick resp. Express) und die exakt darauf abgestimmten UltraTrabs oder PowerDisk erzielen bestmögliche Reinigungs- und Trocknungsergebnisse für normal verschmutztes Geschirr in 58 Minuten. Diese speziell entwickelten Reinigungsmittel haben eine reduzierte Auflösezeit von nur 2–3 Minuten. Damit steht die Reinigungsleistung direkt zu Beginn des Spülprogramms zur Verfügung.



Nordic Swan Label

Für Nachhaltigkeit und Umweltschutz: Das Nordic Swan Label ist an strenge Umweltanforderungen geknüpft. Diese betreffen den gesamten Lebenszyklus der Produkte – von den Rohstoffen bis hin zur Verpackung. Auch die ECO-Spülmittel können diese Anforderungen im vollen Umfang erfüllen. Die PowerDisk All in 1 ECO und die UltraTrabs All in 1 ECO stehen für kraftvolle und zugleich umweltfreundliche Reinigungsergebnisse in gewohnter Miele Qualität.

Innovation AutoDos

Automatische Dosierung mit integrierter PowerDisk



Für beste Nachhaltigkeit:



Das Ausgangsmaterial der Miele PowerDisk-Becher besteht zu 100 % aus Altplastik.

Überlegenes Reinigungssystem, einzigartige Freiheit!

Erleben Sie exzellente Reinigungsergebnisse mit unserer Innovation: Die weltweit erste automatische Dosierung mit integrierter PowerDisk heisst AutoDos – entwickelt von Miele. Geschirrspüler und unser exklusives Pulvergranulat haben wir als präzises, aufeinander abgestimmtes System entwickelt. Das Pulvergranulat mit speziellen Inhaltsstoffen wird abhängig vom gewählten Programm automatisch dosiert – in der exakt benötigten Menge und zum optimalen Zeitpunkt. Auch mehrmaliges Dosieren innerhalb eines Programms ist auf diese Weise möglich. Im Programm Automatic misst ein Sensor den Verschmutzungsgrad, und die Dosierung wird entsprechend angepasst.

An Spülmittel müssen Sie nicht bei jedem Spülgang, sondern erst nach ca. einem Monat denken – denn die innovative Dosiertechnik mit PowerDisk hält Pulvergranulat für durchschnittlich 20 Spülgänge¹⁾ bereit. Damit geniessen Sie eine neue Freiheit. Ebenso mit AutoStart: Einmal programmieren reicht, danach spült der weltweit erste autonome Geschirrspüler automatisch zur gewünschten Zeit am gewählten Tag. Sie müssen nur die Tür geschlossen halten. So wird Ihr Alltag einfacher, und Sie profitieren von einzigartigem Komfort.





PowerDisk All in 1 400 g

Geschirrspülmittel für überlegene Reinigung in Geschirrspülern mit AutoDos-Funktion.

- Miele exklusives Pulvergranulat
- U. a. mit Klarspüler- und Salzfunktion
- Aktivsauerstoff für gründliche Sauberkeit
- Automatische Dosierung für ca. 1 Monat (20 Spülgänge/Disk)
- Einfach perfekt spülen. Mit Miele.



PowerDisk All in 1 ECO 400 g


Umweltfreundliches Geschirrspülmittel für Geschirrspüler mit AutoDos-Funktion

- Miele exklusives, umweltfreundliches Pulvergranulat
- Ohne Duft- und Farbstoffe
- Aktivsauerstoff für gründliche Sauberkeit
- Automatische Dosierung für ca. 1 Monat (20 Spülgänge/Disk)
- Einfach perfekt spülen. Mit Miele.



PowerDisk All in 1 Vorratsset 6 Stück

Geschirrspülmittel für Geschirrspüler mit AutoDos-Funktion und Vorratsset zum Vorteilpreis.



PowerDisk All in 1 ECO Vorratsset 6 Stück

Umweltfreundliches Geschirrspülmittel für Geschirrspüler mit AutoDos-Funktion und Vorratsset zum Vorteilpreis.

Spülmittel für Miele Geschirrspüler

www.miele.ch



UltraTabs All in 1 60 Stück

Für beste Reinigungsergebnisse in Miele Geschirrspülern.

- Besonders leistungsstark durch speziell für die Geschirreinigung entwickelte Enzyme
- Glänzende Resultate, selbst bei hartnäckigen Verschmutzungen
- Kein Auspacken dank wasserlöslicher Folie
- Mit mehreren Funktionen wie z. B. Klarspüler, Salz, Glasschutz und QuickPowerWash
- Einfach perfekt spülen. Mit Miele.

UltraTabs HyClean 30 Stück

Hygiene-Tabs für beste Reinigungsergebnisse in Miele Geschirrspülern.

- Beseitigt 99,9 % aller Pilze, Viren und Bakterien
- Für Allergiker besonders geeignet
- Kein Auspacken dank wasserlöslicher Folie
- Mit mehreren Funktionen wie z. B. Klarspüler, Salz, Glasschutz und QuickPowerWash
- Einfach perfekt spülen. Mit Miele.

UltraTabs All in 1 ECO 60 Stück

Kraftvolle und zugleich umweltfreundliche Tabs für überlegende Reinigungsleistung auch bei niedrigen Temperaturen unter 50 °C.

- Frei von Duft-, Farb- und Konservierungsstoffen
- Mit pflanzenbasierten Inhaltsstoffen
- Sehr gut biologisch abbaubar
- Hohe Umweltverträglichkeit – durch Nordic Swan bestätigt
- Kein Auspacken dank wasserlöslicher Folie
- Mit mehreren Funktionen wie z. B. Klarspüler, Salz, Glasschutz und QuickPowerWash
- Ohne Silberschutz



Reiniger-Pulver 1,4 kg

Für beste Reinigungsergebnisse. Mit integrierter Dosierhilfe.

- Mit Aktivsauerstoff für gründliche Sauberkeit
- Mit Superenzymen – effektiv schon bei niedrigen Spültemperaturen
- Glasschutzformel gegen Glaskorrosion
- Hohergiebig – für ca. 100 Spülgänge
- Einfach perfekt spülen. Mit Miele.

Reiniger-Pulver 1 kg Nachfüllpack

Für beste Reinigungsergebnisse bei individueller Dosierung.

- Mit Aktivsauerstoff für gründliche Sauberkeit
- Mit Superenzymen – effektiv schon bei niedrigen Spültemperaturen
- Glasschutzformel gegen Glaskorrosion
- Hohergiebig – für ca. 70 Spülgänge
- Einfach perfekt spülen. Mit Miele.



Gerätepflege für Miele Geschirrspüler

www.miele.ch



Klarspüler 500 ml

Strahlender Glanz für Ihre Gläser.

- Unterstützt die Trocknung Ihres Geschirrs
- Mit Glasschutzformel gegen Glaskorrosion
- Präzise und einfache Dosierung dank speziellem Verschluss
- Flasche aus 100 % Altplastik – der Umwelt zuliebe

Regenersalz 750 g

Für eine optimale Funktion und Leistung des Miele Geschirrspülers.

- Extra grobkörnig – perfekt geeignet für Miele Geschirrspüler
- Schützt Maschine und Geschirr vor gefährlichen Kalkablagerungen
- Einfach perfekt spülen. Mit Miele.

Entkalker 250 g

Befreit Geschirrspüler und Waschmaschine von gefährlichen Kalkablagerungen.

- Mild und schonend dank natürlicher Zitronensäure
- Schont Heizstäbe, Trommel und andere Bauteile
- Sichert optimale Maschinenleistung – spezielle Miele Formulierung
- Je nach Bedarf 1- bis 3-mal pro Jahr verwenden
- Beste Pflege für viele Jahre Verlässlichkeit



Pflegemittel DishClean 160 g

Sichert die optimale Funktion des Geschirrspülers.

- Entfernt Gerüche, Kalk und leichte Ablagerungen
- Erhalt der Elastizität und Dichtigkeit von Türdichtungen
- Aktiver Schutz durch Sauberkeit
- Sichert optimale Maschinenleistung – spezielle Miele Formulierung
- Beste Pflege für viele Jahre Verlässlichkeit



IntenseClean 200 g

Für hygienische Sauberkeit in Geschirrspülern und Waschmaschinen.


- Entfernt Fette, Bakterien und dadurch entstehende Gerüche
- Effektive Grundreinigung – spezielle Miele Formulierung
- Gewährleistet perfekte Wasch- oder Spülergebnisse
- 1- bis 3-mal pro Jahr verwenden
- Beste Pflege für viele Jahre Verlässlichkeit



Freshener 4 ml

Für einen angenehmen Duft im Geschirrspüler.

- Neutralisiert unangenehme Gerüche – dank Wirkstoffkombination
- Frischer und angenehmer Duft von Limette und grünem Tee
- Einfach und bequem am Geschirrkorb anzubringen
- Sehr ergiebig – für 60 Spülgänge
- Beste Pflege für viele Jahre Verlässlichkeit



Miele

Details zu Nischen und Sockeln

www.miele.ch/einbauskizzen

**Baureihen
G 2xxxx-60 XXL und
PFD 10x-60 XXL**

Unterbau-Varianten Baureihen G 2xxxx-60 XXL und PFD 10x-60 XXL,
Breite 600 mm, hoher Spülraum

Küchensockelhöhe Sockelhöhe (in mm)	Nischenhöhe [NH] = Geschirrspülerhöhe (in mm)							
	845	850	860	870	880	890	900	910
220								
210								
200								
190								
180								1
170						1		
160					1			
150				1				
140			1					2
130	1						2	
120						2		
110					2			
100				2				
90			2					
80		2						
70								
60								
50								
40								
35								

■ SMS-Höhe
■ integrierbar mit Möbelfront
 G 2xxxx-60 XXL integrierbar
 1 dekoriert mit GDU-60/60-7 (schwarz, braun)
 2 dekoriert mit GDU-60/65-7 (schwarz, braun)

**Baureihen
G 1xxxx-60 und
PFD 10x-60**

Unterbau-Varianten Baureihen G 1xxxx-60 und PFD 10x-60,
Breite 600 mm, normaler Spülraum

Küchensockelhöhe Sockelhöhe (in mm)	Nischenhöhe [NH] = Geschirrspülerhöhe (in mm)							
	805	810	820	830	840	850	860	870
220								
210								
200								
190								
180								
170								
160								
150								1
140							1	
130						1		
120					1			
110				1				
100			1					2
90		1					2	
80						2		
70					2			
60				2				
50			2					
40		2						
35								

■ integrierbar mit Möbelfront
 G 1xxxx-60 integrierbar
 1 dekoriert mit GDU-60/60-7 (schwarz, braun)
 2 dekoriert mit GDU-60/65-7 (schwarz, braun)
■ G 1xxxx-60
■ G 2xxxx-60 XXL*
■ PFD 10x-60
■ PFD 10x-60 XXL*
 *Unsere Empfehlung

**Frontverkleidung in
Edelstahl und Brillantweiss
für integrierbare Geschirrspüler**

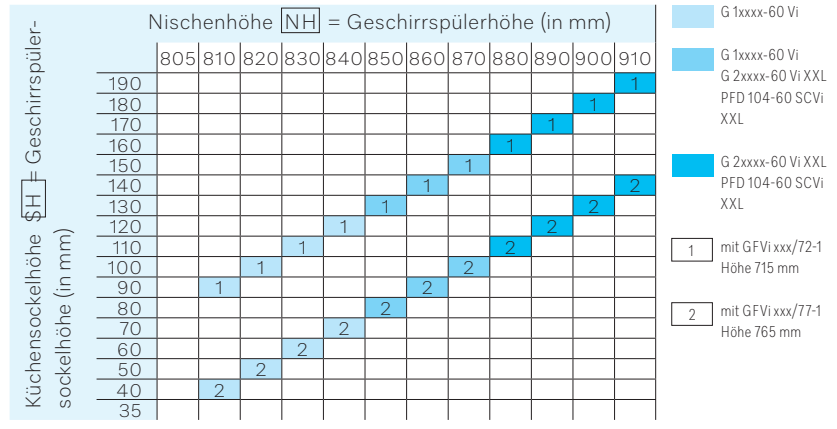
Frontverkleidung ED und BW für Baureihen G 2xxxx-60 XXL, G 1xxxx-60,
PFD 10x-60 XXL und PFD 10x-60, integrierbar

Küchensockelhöhe Sockelhöhe (in mm)	Nischenhöhe [NH] = Geschirrspülerhöhe (in mm)											
	805	810	820	830	840	850	860	870	880	890	900	910
220												
210												
200												
190												1/2
180											1/2	1/2
170										1/2	1/2	
160									1/2	1/2		3
150								1/2	1/2		3	3
140						1/2	1/2			3	3	4
130					1/2	1/2			3	3	4	4
120					1/2	1/2			3	3	4	4
110				1/2	1/2			3	3	4	4	
100			1/2	1/2		3	3	4	4			
90		1/2	1/2		3	3	4	4				
80	1/2	1/2		3	3	4	4					
70	1/2		3	3	4	4						
60		3	3	4	4							
50	3	3	4									
40	3	4										
35	4											

■ G 1xxxx-60 i
■ PFD 10x-60 i
■ G 1xxxx-60 i
■ G 2xxxx-60 i XXL
■ PFD 10x-60 i
■ PFD 10x-60 i XXL
■ G 2xxxx-60 i XXL
■ PFD 10x-60 i XXL
 1 mit Front Edelstahl
 GFV 60/57-7
 Höhe 570 mm
 2 mit Front Edelstahl
 oder Brillantweiss
 GFV 60/60-7
 Höhe 600 mm
 3 mit Front Edelstahl
 oder Brillantweiss
 GFV 60/63,5-7
 Höhe 632 mm
 4 mit Front Edelstahl
 oder Brillantweiss
 GFV 60/65-7
 Höhe 650 mm

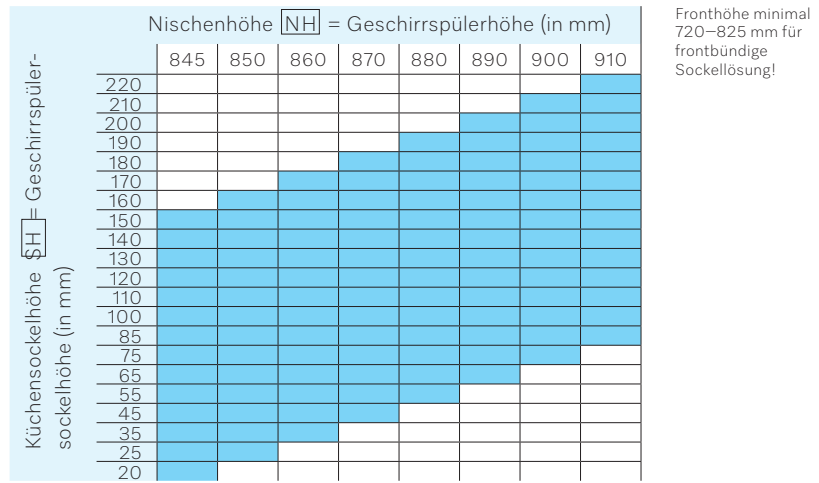
**Frontverkleidung in
Edelstahl für
vollintegrierbare Geschirrspüler**

Frontverkleidung Edelstahl für Baureihen G 2xxxx-60 XXL, PFD 104-60 SCVi XXL
und G 1xxxx-60, vollintegrierbar



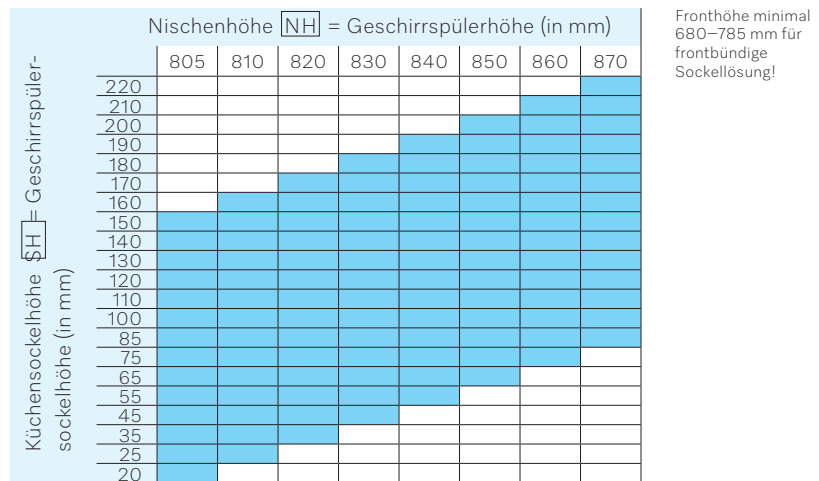
**Baureihe
G 2xxxx-60 XXL
FrontFit**

Baureihen G 2xxxx-60 XXL FrontFit, Breite 600 mm



**Baureihe
G 1xxxx-60 XXL
FrontFit**

Baureihe G 1xxxx-60 FrontFit, Breite 600 mm



Details zu Nischen und Sockeln

www.miele.ch/einbauskizzen

Baureihe G 15xxx-45

Unterbau-Varianten Baureihe G 15xxx-45,
Breite 450 mm, normaler Spülraum

Küchensockelhöhe SH = Geschirrspüler- sockelhöhe (in mm)	Nischenhöhe NH = Geschirrspülerhöhe (in mm)							
	805	810	820	830	840	850	860	870
220								
210								
200								
190								
180								
170								
160								
150								1
140							1	1
130						1	1	
120					1	1		
110				1	1			
100			1	1				2
90		1	1				2	
80	1	1				2		
70	1				2			
60				2				
50			2					
40	2	2						
35	2							

Integrierbar mit
Möbelfront

1 mit Front
Brillantweiss
GFV 45/60-7
Höhe 600 mm

2 mit Front
Brillantweiss
GFV 45/65-7
Höhe 650 mm

Schweizer-Norm: Baureihen G 38xx-55 und G 36xx-55

Sockel entfernen?
Miele übernimmt die Mehrkosten!
Haben Sie bereits einen 55 cm
Geschirrspüler in Ihrer Küche, der auf
einem Sockel steht? Kein Problem,
Miele übernimmt die Kosten bis max.
CHF 150.- (inkl. MWST) für das
Entfernen dieses Sockels.

Unterbau-Varianten Baureihen G 38xx-55 und G 36xx-55,
Breite 550 mm

Küchensockelhöhe SH = Geschirrspüler- sockelhöhe (in mm)	Nischenhöhe NH = Geschirrspülerhöhe (in mm)							
	845	850	860	870	880	890	900	910
220								
210								
200								
190								
180								
170								
160								
150								1
140							1	
130						1		
120					1			
110				1				
100			1					
90		1						
80	1							
70								
60								
50								
40								
35								

SMS-Höhe,
NH 860-870/
SH 100-110

Integrierbar mit
Möbelfront

1 dekorierbar mit
GDU 55-7
(schwarz, braun),
Front Edelstahl
oder Brillantweiss
GFV 55/63,5-7
Höhe 632 mm
(ohne Vi)



Miele AG

Limmatstrasse 4
8957 Spreitenbach

Miele SA

Sous Riette 23
1023 Crissier

Tel. 0848 848 048
www.miele.ch/contact

www.miele.ch

Ihr Entscheid für Miele ist Mehrwert

Seit 1899 folgt Miele seinem Markenversprechen „Immer Besser“. Mit Erfolg – Miele steht für Qualität, Langlebigkeit, Komfort, Design und Umweltverträglichkeit – hier machen wir keine Kompromisse, das versprechen wir Ihnen. Unsere Kunden haben die Gewissheit, dass sie für ihre Investition einen echten Mehrwert erhalten.

**Miele Experience Center für Sie**

Unser Ziel ist Ihre Zufriedenheit – wir laden Sie herzlich ein. In einem persönlichen Beratungsgespräch in unseren grosszügigen Ausstellungen in Spreitenbach und Crissier präsentieren wir Ihnen die exklusive Welt von Miele. Oder erleben Sie an den schweizweiten Miele Interessentenkursen unsere innovativen Küchengeräte live. Das Miele Experience Center unterstützt Sie in Ihrer Entscheidung! Ausführliche Informationen zum Miele Sortiment finden Sie bequem in den umfassenden Prospekten oder unter www.miele.ch.