

Miele

Kühl-, Gefrier- und Weinschränke

2023/24

Miele. Immer Besser.





Die grosse Modellvielfalt für modernes Leben



Inhaltsverzeichnis

Einführung

Willkommen bei Miele
 Hausgerätevernetzung mit Miele@home
 Unsere Dienstleistungen

4 Bauformen der Kühl-, Gefrier-
 und Weinschränke
 6
 8 Side-by-Side
 Effizienz und Nachhaltigkeit

Geräte

Einbau-Kältegeräte in Euro- und
 Schweizer-Norm
 Stand-Kältegeräte
 MasterCool
 Weinschränke

10
 12
 14
 16
 62
 100
 116



Unser Anspruch

Immer Besser

Willkommen bei Miele

Als unsere Urgrossväter das Unternehmen Miele gründeten, mussten sie sich, um Erfolg zu haben, von ihren Wettbewerbern abheben. Dafür gibt es eigentlich nur zwei Wege, nämlich entweder billiger zu sein als die anderen – oder besser. Beides gleichzeitig ist praktisch unmöglich. Sie haben sich für „besser“ entschieden.

Dass Miele diesen hohen Anspruch seit über 120 Jahren immer wieder aufs Neue überzeugend einlösen konnte, davon zeugen ungezählte Testsiege und Auszeichnungen, vor allem aber viele Millionen zufriedener Kunden überall auf der Welt. Zu verdanken ist dies einer Kontinuität in den Werten und Zielen, wie man sie typischerweise nur in Unternehmen antrifft, die sich seit Generationen in Familienhand befinden.



In diesem Sinne gilt Miele seit 1899 nicht nur als Inbegriff erstklassiger Produktqualität und Ingenieurskunst. Miele steht gleichermaßen für Respekt, Fairness und partnerschaftliche Wertschätzung gegenüber seinen Vertriebspartnern, Endkunden, Lieferanten, Beschäftigten und Nachbarn.

Wer Miele kauft, handelt zudem besonders umweltbewusst. Dies gewährleisten konsequent ressourcenschonende Produktionsmethoden – und Produkte, die auch beim Verbrauch von Strom, Wasser und Waschmitteln Massstäbe setzen, was obendrein das Portemonnaie entlastet.

Dass all dies so bleibt, das versprechen wir Ihnen – als geschäftsführende Gesellschafter in vierter Generation.

Ihr

Markus Miele

und Ihr

Reinhard Zinkann

Dr. Markus Miele &
Dr. Reinhard Zinkann

Hausgerätevernetzung mit Miele@home*

Die Produkt-Highlights von Miele@home

Clever vernetzt: Mit unserem innovativen System Miele@home, schöpfen Sie das Potential Ihrer Miele Geräte voll aus und machen Ihren Alltag noch smarter. Alle intelligenten Miele Hausgeräte lassen sich komfortabel und sicher vernetzen. Die Bedienung ist einfach – ob mit der Miele App, per Smartspeaker oder durch die Integration in bestehende Smart Home Lösungen. Die Vernetzung erfolgt über den heimischen WLAN-Router und die Miele Cloud.



Miele App**

Ihr perfekter Begleiter: Mit der Miele App haben Sie Ihre Miele Hausgeräte immer im Blick. Sie möchten zum Beispiel den Garprozess im Backofen verfolgen oder wissen, ob das Waschprogramm beendet ist? Die App versorgt Sie mit den nötigen Informationen und bietet eine komfortable und schnelle Bedienung. Darüber hinaus bietet die App Zusatzinformationen und Services zu Ihren Miele Geräten, z. B. den BaristaAssistant oder Rezepten. Laden Sie die App jetzt herunter!



Smartspeaker***

Vernetzen Sie Ihre smarten Miele Hausgeräte mit digitalen Sprachassistentensystemen. Mit Amazon Alexa oder Google Home können Sie bequem Programme starten, Einstellungen oder Statusabfragen vornehmen. Sie haben die Hände voll, dann öffnen Sie die Backofentür der ArtLine Geräte einfach per Sprachbefehl. Immer mehr Systeme bieten zudem Displays mit visuellem Output, für noch mehr Komfort im Alltag.

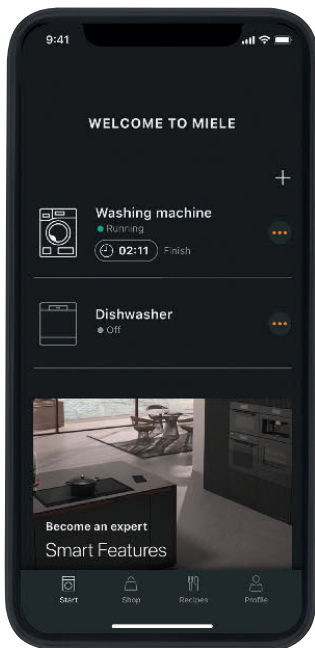


Smart Home Integration

Ein Smart Home macht den Alltag leichter und schafft individuellen Wohnkomfort. Rollläden, Heizung und Hausgeräte kommunizieren miteinander und werden immer häufiger per App oder Smartspeaker gesteuert. Auch viele Miele Geräte sind vernetzbar. Diese können Sie dank der praktischen Miele Cloud Schnittstelle schnell und einfach in Ihre Smart Home Partneranwendung integrieren. So genießen Sie die Effizienz und den Komfort einer ganzheitlichen Hausvernetzung.

Hausgerätevernetzung mit Miele@home*

Die Produkt-Highlights der Miele App**



Dashboard

Immer auf dem aktuellen Stand: Auf dem Dashboard sehen Sie den Status all Ihrer vernetzten Miele Geräte.

MobileControl

Mit MobileControl können Sie Ihre Geräte per App steuern – egal wo Sie sich gerade befinden.

RemoteUpdate

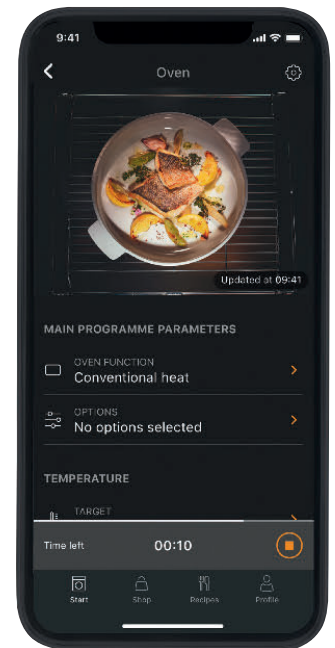
Verfügbare Softwareupdates werden einfach auf das jeweilige Gerät übertragen und installiert – ganz ohne den Besuch eines Servicetechnikers.

ShopConnect

Reinigungsprodukte und Zubehör schnell und bequem über die App nachbestellen.

Demo-Modus

Der Demo-Modus der Miele App gibt einen ersten Eindruck über die Vorteile der Miele App, auch wenn Sie noch keine vernetzungsfähigen Miele Hausgeräte besitzen.



Entdecken Sie alle Möglichkeiten der Miele App!

www.miele.ch/mieleathome



Laden Sie die App jetzt herunter!



* Zusätzliches digitales Angebot der Miele & Cie. KG. Alle smarten Anwendungen werden durch das System Miele@home ermöglicht. Abhängig von Modell und Land kann der Funktionsumfang variieren. Die Systemvoraussetzungen für vernetzbare Miele Hausgeräte finden Sie unter miele.com/systemrequirements.

** Verfügbar für ein mobiles Endgerät. Die Mindestanforderungen entnehmen Sie den Angaben aus dem App Store.

*** Die Sprachsteuerung nutzt Dienste von Google LLC und Amazon Alexa und basiert auf deren Verfügbarkeit. Der Funktionsumfang kann je nach Land variieren. Google, Google Home und Google Nest Mini sind Marken von Google LLC. Für Google Nest Mini sind WLAN, eine Internetverbindung, eine Steckdose in der Nähe, ein Google-Konto und ein kompatibles Mobilgerät erforderlich. Die Mindestanforderungen an das Betriebssystem finden Sie unter g.co/home/req. Kompatibel mit Alexa. Amazon, Alexa sowie alle zugehörigen Marken sind Marken der Amazon.com, Inc. oder deren verbundenen Unternehmen.

Unsere Dienstleistungen für Sie

Gerätevorführungen, Beratungen, Service, Miele Shop

Miele Kochstudios in der ganzen Schweiz

Sei es bei einem Neu- oder Umbau der Küche – die Geräte-Entscheidung fällt nicht leicht. Dabei spielen nicht nur die heutigen Kochgewohnheiten und zukünftigen Kochwünsche eine Rolle, sondern auch die Möglichkeiten in Ihrer Küche. Unsere erfahrenen Kursleiter/innen unterstützen Sie im Entscheidungsprozess für die richtigen Geräte und Kombinationen. Sie erklären während dem Zubereiten von verschiedenen Köstlichkeiten, wie Sie Dampfgeräte, Backofen usw. im Alltag einsetzen können.

Anmeldung und Infos: www.miele.ch/cooking-events



Miele Experience Center in Spreitenbach und Crissier

Wir freuen uns, Sie in unseren Experience Center in Spreitenbach und Crissier zu begrüßen und Sie in der Geräteauswahl zu unterstützen. Auf über 700 m² präsentieren wir Ihnen die exklusive Welt von Miele: Küchengeräte, Geschirrspüler, Kühl-, Gefrier- und Weinschränke sowie das ganze Wäschepflege- und Staubsauger-Sortiment. Erfahren Sie im persönlichen Beratungstermin alles zu den Highlights der Geräte und überzeugen Sie sich von der haptischen Qualität und hochwertigen Verarbeitung.

Experience Center Öffnungszeiten
Montag bis Freitag 9.00 bis 18.00 Uhr
Samstag 9.00 bis 16.00 Uhr

Anmeldung und Infos:
www.miele.ch/beratung



Ihr Miele Service in der Schweiz

Tag und Nacht, an Arbeits- wie auch an Feiertagen können Sie für eine allfällige Reparatur direkt einen Servicetechniker anfordern. Unter www.miele-eservice.ch platzieren Sie Ihren Auftrag zu einem von Ihnen gewünschten Zeitpunkt direkt im System. Der Techniker in Ihrer Nähe wird umgehend informiert und ist innert kurzer Zeit zur Stelle. Die Miele Servicetechniker sind in der ganzen Schweiz stationiert und jederzeit erreichbar. Sie bezahlen deshalb stets die gleiche Wegpauschale – egal, wo Sie wohnen.

www.miele-eservice.ch oder
Telefon 0848 848 048

Im Miele Shop

Das Sonderzubehör ist erhältlich unter miele.ch





Wie möchten Sie Ihr Gerät aufstellen?

Die Bauformen der Miele Kühl-, Gefrier- und Weinschränke

Freistehend, integriert oder untergebaut? Wie möchten Sie Ihr Gerät aufstellen? Mit Miele haben Sie alle Möglichkeiten. Finden Sie das perfekte Kältegerät – für höchsten Komfort und perfekte Designharmonie in Ihrer Küche.



Standgeräte

Freistehende Geräte bieten neben dem Designaspekt unter anderem den Vorteil, dass das Gerät bei einem Umzug einfach mitgenommen und in der neuen Küchensituation wieder aufgestellt werden kann. Neben einer Vielzahl abwechslungsreicher Oberflächen bieten wir, vom klassischen Weiss bis zu modernen Fronten aus Glas und Edelstahl, eine hochwertige und komfortable Innenausstattung.

Einbaugeräte

Einbaugeräte können mit Ihrer Küchenmöbelfront oder einer Miele Edelstahlfront ausgestattet werden und fügen sich so vollkommen in Ihr Küchendesign ein. Miele Einbau-Kältegeräte bieten eine breite Auswahl unterschiedlicher Nischenhöhen und individueller Innenausstattung in gewohnter Miele Qualität.

Unterbaugeräte

Unterbaugeräte können unter einer Arbeitsplatte installiert werden und bieten auch in kleinen Küchen viel Platz für Ihre Lebensmittel.



reddot winner 2022



DESIGN
AWARD
2022



DESIGN
AWARD
2021



MasterCool

Die Kombination aus der perfekten Integration in Ihr Küchenumfeld und maximalem Volumen sind die Einbaugeräte der Baureihe MasterCool. Vielfältige Kombinationsmöglichkeiten erlauben zudem individuelle Gesamtlösungen – mit höchstem Anspruch an Materialien, Design und Qualität.



GOLD
AWARD
2019



reddot design award
winner 2019





Möchten Sie Ihre Geräte Side-by-Side aufstellen?

Die Flexibilität der Miele Kühl-, Gefrier- und Weinschränke

Miele Kältegeräte überzeugen nicht nur durch ihre Grössenvielfalt, ihre Qualität und ihr Premium-Design, sondern auch durch ausgezeichnete Flexibilität. Kombinieren Sie beispielsweise zwei Kühlschränke nebeneinander oder setzen Sie auf die klassische Side-by-Side-Kombination eines Kühl- und Gefrierschranks nebeneinander.

Einbau: Kältegeräte

Die nachfolgenden Einbaugeräte sind für Ihren 60 cm breiten Hochschrank geeignet und lassen sich nebeneinander kombinieren. Beim Einbau ist keine feste Reihenfolge der Geräte erforderlich, sodass die Geräte individuell angeordnet werden können.

140er Nische	
FNS 7470 D	K 7473 D, K 7443 D
178er Nische	
FNS 7794 E	K 7793 C, K 7773 D, K 7763 E, K 7743 E, K 7733 E
FNS 7770 E	K 7793 C, K 7773 D, K 7763 E, K 7743 E, K 7733 E
FNS 7794 E	KF 7772 B, KFN 7774 D, KFN 7764 D, KFN 7744 E, KF 7742 D, KFN 7734 D
FNS 7770 E	KFN 7795 D, KFN 7785 D, KF 7772 B, KFN 7774 D, KFN 7764 D, KFN 7744 E, KF 7742 D, KFN 7734 D

Einbau: Kältegeräte, übereinander

Die nachfolgenden Einbaugeräte sind für Ihren 60 cm breiten Hochschrank geeignet und lassen sich übereinander kombinieren. Beim Einbau muss ein Möbelboden zwischen den Geräten installiert werden.

Gerät unten	Gerät oben
88er Nische	
FNS 7140 E	K 7127 D, KWT 6422 iG-1, KWT 6422 i-1

Unterbau: Kältegeräte, nebeneinander

Die nachfolgenden Unterbau-Geräte in 60 cm Breite lassen sich nebeneinander kombinieren. Beim Einbau ist keine feste Reihenfolge der Geräte erforderlich, so dass die Geräte individuell angeordnet werden können.

F 31202 Ui-1	K 31225 Ui
--------------	------------

MasterCool

Alle Einbau-Kältegeräte der Baureihe MasterCool können miteinander beliebig nebeneinander angeordnet werden. Allerdings muss zwischen jeweils zwei Geräten das nachkaufbare Zubehör KSK 2001 installiert werden.

Einbau-Weinschränke

Die nachfolgenden Einbau-Weinschränke sind für Ihren 60 cm breiten Hochschrank geeignet und lassen sich nebeneinander kombinieren.

45er Nische	
KWT 7112 iG	KWT 7112 iG
88er Nische	
KWT 6422 iG-1	KWT 6422 iG-1
KWT 6422 i-1	KWT 6422 i-1
178er Nische	
KWT 6722 iGS-1	KWT 6722 iGS-1
KWT 6722 iS-1	KWT 6722 iS-1

Unterbau-Weinschränke, nebeneinander

Die nachfolgenden Unterbau-Weinschränke in 60 cm Breite lassen sich nebeneinander kombinieren. Beim Einbau ist keine feste Reihenfolge der Geräte erforderlich, sodass die Geräte individuell angeordnet werden können.

KWT 6322 UG-1	KWT 6312 UG
KWT 6322 UG-1	KWT 6322 UG-1
KWT 6312 UG	KWT 6312 UG

Stand: Kältegeräte, nebeneinander

Die nachfolgenden Standgeräte verfügen über eine Breite von 60 cm und lassen sich nebeneinander kombinieren.

Gerät links	Gerät rechts
FNS 4882 D edt/cs	KS 4887 DD edt/cs
FNS 4782 E bb	KS 4783 ED bb
FNS 4782 E bst	KS 4783 ED bst
FNS 4382 E el	KS 4383 ED el

Umweltbewusst sparen

Effizienz und Nachhaltigkeit

Die Verantwortung gegenüber unserer Umwelt hat bei Miele Tradition – seit mehr als 120 Jahren. Die Natur ist unsere Lebensgrundlage, die wir schützen wollen. Deshalb legen wir als Premium-Hausgerätehersteller unseren Fokus kontinuierlich auf die Entwicklung von nachhaltigen und innovativen Kältegeräten.

Sparsam und umweltgerecht kühlen und gefrieren

In den Kältegeräten der Marke Miele werden ausschliesslich hochwertigste Komponenten verwendet, die durch ein optimales Zusammenspiel zu einem niedrigen Energieverbrauch beitragen. Hierzu zählen nicht nur energiesparende Kompressoren und langlebige LEDs, sondern auch Features wie NoFrost, die durch eine intelligente Steuerung Hand in Hand gehen.

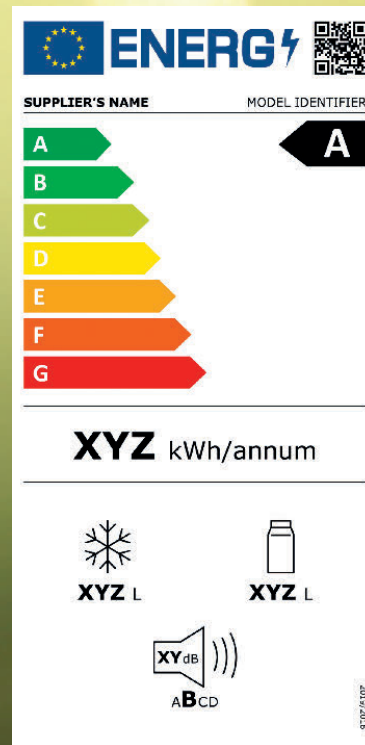
Noch mehr Nachhaltigkeit beim Kühlen

Seit nunmehr über 10 Jahren forschen wir bei Miele an komplexen Frischesystemen, die die Lebensmittel unserer Kunden länger haltbar machen, so zu deutlich grösserem Komfort und Flexibilität beitragen, aber im Besonderen der Lebensmittelverschwendung massgeblich Einhalt gebieten. Über 70 Prozent aller Miele Kühlgeräte sind mit einem Frischesystem ausgestattet und bieten dem Kunden somit den besten Weg seine Lebensmittel zu schützen und frisch zu halten.

Klimaklassen sorgen für garantierte Temperaturbereiche

Für den optimalen Betrieb und das Einhalten der Lagertemperaturen eines Kühl- oder Gefriergeräts ist der Standort und somit die Umgebungstemperatur entscheidend. Vier Klimaklassen, welche auch auf Energieetikett und Typenschild ausgewiesen werden, informieren über die Aufstellmöglichkeiten der Geräte in folgenden Umgebungstemperaturen:

- SN = Subnormal +10 °C bis +32 °C
- N = Normal +16 °C bis +32 °C
- ST = Subtropisch +16 °C bis +38 °C
- T = Tropisch +16 °C bis +43 °C



Das EU-Energieetikett für Kältegeräte seit März 2021

Mit den Verordnungen bezweckt die EU, den Energieverbrauch innerhalb Europas weiter zu senken und somit zur Schonung der Umwelt beizutragen. Ausserdem dient die Reskalierung einer besseren Übersichtlichkeit und Beurteilung von Produkten für Verbraucherinnen und Verbraucher.

Die wichtigsten Änderungen im Überblick

Die gesetzlichen Anforderungen und die Verschärfung der Energieklassengrenzen führt zu einer neuen Einstufung der Geräte in die Energieeffizienzklassen.

Durch den Wegfall der Plus-Klassen für die Energieeffizienz, beispielsweise A+++, und die Neuklassifizierung von A bis G wird eine bessere Vergleichbarkeit der Produkte gewährleistet. Ab dem 01.03.2021 können Sie über den QR-Code, der Sie zur EU-Datenbank (EPREL) führt, weitere Informationen zum Gerät abrufen.





Einbau-Kältegeräte
in Euro- und Schweizer-Norm



Inhaltsverzeichnis

Miele Einbau-Kältegeräte in Euro- und Schweizer-Norm

Modellvielfalt	18
Bedienkonzepte Kältegeräte, MasterCool, Weinschränke	20
Frischesysteme	22
Gefriersysteme	24

Produktvorteile

Produkt-Highlights	26
Weitere Produktvorteile	28
Übersicht Symbole	31
Euro-Norm-Modelle	
Nischen für Euro-Norm-Modelle	32
Produktübersicht Euro-Norm	33

Schweizer-Norm-Modelle

Nischen für Schweizer-Norm-Modelle	51
Produktübersicht Schweizer-Norm	52
Glossar	58
Übersicht Flaschenablage	60



Welche Art von Gerät wünschen Sie?

Die Modellvielfalt der Miele Einbau-Kältegeräte

Miele Geräte begeistern mit speziellen Highlights, um jedes Lebensmittel unter optimalen Bedingungen frisch zu halten, tiefzukühlen oder zu lagern. Sie leisten einen komfortablen Beitrag zum gesunden und modernen Leben.

Kältegeräte



Kühlschränke

Für die effiziente, erstklassig organisierte Frischhaltung Ihrer Lebensmittel. Unsere innovativen und intelligenten Frischesysteme PerfectFresh Active und PerfectFresh Pro garantieren Ihnen optimalste Frische und besondere Langlebigkeit Ihrer Lebensmittel. Sie erreichen damit bis zu 5 x längere Haltbarkeit im Vergleich zu konventionellen Gemüseschubladen – für einen schonenderen Umgang mit Ihren Lebensmittelressourcen. Wählen Sie aus einer beeindruckenden Modellvielfalt "Ihren Miele". Die Einbaugeräte stehen in einer Höhe von 72 cm bis 178 cm zur Verfügung.



Kühl-Gefrierkombinationen

Diese Geräte verfügen sowohl über ein geräumiges Kühlteil als auch über ein Gefrierfach, die jeweils mit einer separaten Tür zu öffnen sind. Miele Kühl-Gefrierkombinationen vereinen die komfortable, schonende Lagerung von frischen Lebensmitteln – besonders mit PerfectFresh Active und PerfectFresh Pro – sowie Gefriergut in einem Gerät.



Gefrierschränke

Kraftvolle, effiziente Tiefkühlung mit vorbildlicher Organisation und Funktionalität. Miele Gefriergeräte lassen sich als Einzelgerät nutzen, aber auch hervorragend mit einem passenden Miele Kühlschrank kombinieren. Das Design fasziniert durch puristischen, zeitlosen Stil. Auch die inneren Werte überzeugen, z. B. die erstklassige Gefrierleistung bis $-26\text{ }^{\circ}\text{C}$.

Miele

5°C

-18°C



NoFrost



Welche Gerätebedienung bevorzugen Sie?

Die Bedienkonzepte der Miele Kältegeräte, MasterCool und Weinschränke

Bedienkonzepte

Die Bedienkonzepte von Miele sind ausgesprochen nutzerfreundlich. Jedes Kältegerät verfügt über modernste Bedienelemente, die Funktion und Design perfekt miteinander verbinden.



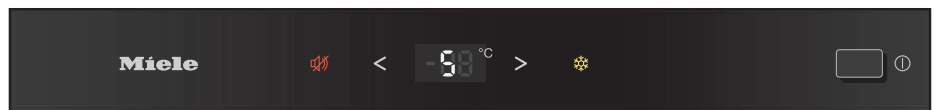
FreshTouch-Bedienung

Die FreshTouch-Bedienung basiert auf einem TFT-Farbdisplay mit Touchfunktion und kommt ohne zusätzliche Tasten aus. Alle Anzeigen und Funktionen sind über das zentrale Display leicht anwählbar und lassen sich mit einem Fingertipp einstellen.



SensorTouch-Bedienung

Die SensorTouch-Bedienung basiert auf einem LCD-Display. Das Navigieren durch die Menüs erfolgt intuitiv mit nur einem Fingertipp über die drei Touchflächen rechts neben dem Display.



TouchControl-Bedienung

Die TouchControl-Bedienung zeichnet sich durch eine glatte Bedienoberfläche mit Sensortasten und digitaler, gradgenauer Temperaturanzeige aus. Ein leichter Fingerdruck reicht aus, um die gewünschte Funktion anzuwählen.



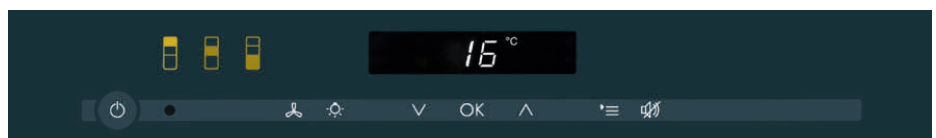
EasyControl Bedienung

Einfache Wahl: Extras können durch einfaches Tippen per Sensortaste angewählt werden. Über die EasyControl Bedienung lässt sich die Temperatur des Kühlteils gradgenau einstellen.



MasterSensor-Bedienung (nur für MasterCool-Geräte)

Die MasterSensor-Bedienung basiert auf einem hochauflösenden TFT-Touchdisplay. Temperatur oder Lichtstimmung können speziell mit nur einem Fingertipp eingestellt werden. Die Hintergrundfarbe des Touchdisplays lässt sich wahlweise in Schwarz oder Weiss anpassen.



TouchControl-Bedienung (nur für Weinschränke)

Die TouchControl-Bedienung zeichnet sich durch eine glatte Bedienoberfläche mit Sensortasten und digitaler, gradgenauer Temperaturanzeige aus. Ein leichter Fingerdruck reicht aus, um die gewünschte Funktion anzuwählen.

PerfectFresh Active:
Unser bestes Frischesystem dank
aktiver Befeuchtung!



△ Pull

△△△ Push

Welches Frischesystem wünschen Sie?

Purer Genuss und natürlicher Geschmack

Frische Lebensmittel sind die Grundlage einer gesunden Ernährung. So knackig und appetitlich, wie Früchte und Gemüse auf dem Markt zu kaufen sind, sollten sie möglichst auch verzehrt werden. Aber wer schafft es schon, die Zutaten fürs Kochen jeden Tag frisch einzukaufen?

Es kommt also neben der Qualität der Lebensmittel beim Einkauf auf die richtige Lagerung an. Sie entscheidet, wie frisch, schmackhaft und gesund ein Lebensmittel bei der Zubereitung noch ist. Die Lösung: Die Miele Frischesysteme PerfectFresh Active, PerfectFresh Pro und DailyFresh.



PerfectFresh Active

Mehr Frische geht nicht: Eine aktive und sichtbare Befeuchtung in der Schublade erfolgt durch einen Vernebler und vermeidet dadurch den Entzug der Feuchtigkeit aus den Lebensmitteln. Selbst bei geringer Beladung der Schublade sind Früchte und Gemüse dadurch optimal gelagert. Neben der aktiven Befeuchtungsfunktion bietet dieses Frischesystem eine automatisch geregelte Temperaturzone zwischen 0 und +3 °C. Dadurch erreichen wir eine 3 x längere Haltbarkeit für Fleisch, Fisch und viele Milchprodukte sowie eine bis zu 5 x längere Frische bei Früchten und Gemüse. Funktion und Optik zugleich – ein Eye-catcher, der alle Blicke automatisch auf sich zieht!



PerfectFresh Pro

Lebensmittel bleiben bis zu 5 x länger frisch. Im automatisch geregelten Temperaturbereich zwischen 0 und +3 °C sind Fleisch, Fisch und viele Milchprodukte bis zu 3 x länger haltbar. Früchte und Gemüse bleiben sogar bis zu 5 x länger frisch – dank eines individuell regulierbaren Feuchtigkeitsniveaus in der Schublade.



DailyFresh

Die geräumige Schublade im Kühlteil bietet Platz für viele frische Lebensmittel. In der Schublade wird die Feuchtigkeit gut gehalten. Dadurch bleiben Obst und Gemüse bis zu 2 x länger frisch. Ausgewählte Modelle verfügen über eine ExtraCool Schublade, in der niedrigere Temperaturen als im restlichen Kühlschrank herrschen – perfekt geeignet für Fleisch, Fisch und Milchprodukte.

Einbaugeräte mit PerfectFresh Active	Einbaugeräte mit PerfectFresh Pro	
Euro-Norm	Euro-Norm	Schweizer-Norm
KFN 7795 D	KFN 7744 E	K 37582-55 iDF-1
KFN 7774 D	KF 7742 D	K 35582-55 iDF-1
KF 7772 B	K 7744 E	
K 7793 C	K 7743 E	
K 7774 D	K 7444 D	
K 7773 D	K 7443 D	
K 7674 E	K 7343 D	
K 7474 D		
K 7473 D		
K 7374 D		
K 7373 B		

Welches Gefriersystem wünschen Sie?

Lange Lagerzeit mit viel Komfort

Für die langfristige Einlagerung und Vorratshaltung Ihrer Lebensmittel ist Einfrieren die beste Wahl. Damit bleiben Vitalstoffe und Geschmack auch für lange Zeit erhalten und sind bei Bedarf immer schnell griffbereit.

Mit moderner Gefiertechnik haben Miele Kältegeräte die tiefen Temperaturen zuverlässig und ganz komfortabel im Griff – für optimale Ergebnisse und besten Genuss.



NoFrost

Mit dem NoFrost-System müssen Sie Ihr Miele Kältegerät nie wieder abtauen. Mit einer Umluftkühlung wird kalte, trockene Luft gleichmässig verteilt, sodass sich im Innenraum kein Eis bilden kann. Zusätzlich vereist Ihr Gefriergut nicht und die Schubladen lassen sich ohne störende Eisschicht immer leicht öffnen und schliessen. NoFrost bietet so höchsten Komfort beim Gefrieren und erspart Ihnen das lästige Abtauen – für immer.



ComfortFrost

Mit ComfortFrost müssen Sie das Gefrierteil viel seltener abtauen. Dank des Rundum-Verdampfers baut sich Eis im Innenraum deutlich langsamer auf. Damit bleibt Ihnen viel Mühe durch häufiges Abtauen erspart.



DuplexCool

Zwei voneinander getrennte Luftkreisläufe für das Kühl- und Gefrierteil sorgen für jeweils optimale Kühlung. Zudem gibt es keinen Luftaustausch zwischen den Bereichen. Dadurch wird verhindert, dass Gerüche von z. B. Fisch, Zwiebeln oder Käse auf die Lebensmittel im Gefrierteil übertragen werden. DuplexCool sorgt für sichere Lagerbedingungen Ihrer Lebensmittel in Kühl-Gefrierkombinationen.





No Frost:

Nie mehr abtauen!



△ Pull

△△△ Push

Welche Komfort-Merkmale wünschen Sie?

Die Produkt-Highlights* der Miele Einbau-Kältegeräte

PerfectFresh Active

Miele geht neue Wege für Ihre Lebensmittel-Frische! Alle 90 Minuten und mit jedem Türöffnen wird ein feiner Wasserdampf in die PerfectFresh Active Schublade gesprüht. Ihre Lebensmittel werden sanft benetzt, und das Luftfeuchtniveau hat immer die optimale Bedingung – unabhängig von der Beladung. Das Frischesystem Perfect-Fresh Active von Miele sorgt somit für optimale Lagerbedingungen in Ihrem Kühlschrank.



PerfectFresh Pro

Lange Frische: Bei idealer Temperatur und hoher Luftfeuchte halten Früchte und Gemüse bis zu 5 x länger.



Exclusive to Miele

FlexiLight 2.0

Absolut blendfrei: Die beleuchteten Böden sind individuell im Kühlteil platzierbar und bieten beste Flexibilität.



FlexiTray

Maximaler Komfort: Der drehbare Glasboden ermöglicht auch bei voller Bestückung eine kinderleichte Entnahme.



Exclusive to Miele

Feinverstellung Innentür

Einfach anpassbar: Durch die individuelle Höhenverstellung in der Innentür lässt sich der Platz optimal nutzen.



CleanSteel Rückwand

Kalt und sauber: Dank der CleanSteel Rückwand verteilt sich die Kälte in Ihrem Miele Kühlschrank besonders gut.

* modellabhängig


Welche zusätzlichen Komfort-Merkmale wünschen Sie?

Die Produktvorteile* der Miele Einbau-Kältegeräte



DailyFresh

Mehr Frische für Früchte und Gemüse: Die geräumige Schublade mit verstellbarer Feuchtigkeit.



NoFrost

Nie mehr Abtauen: Mit der Umluftkühlung bildet sich kein Eis im Innenraum und das Abtauen bleibt Ihnen erspart.



DynaCool

Gleichmässige Temperaturverteilung: Ein Ventilator sorgt für die optimale Zirkulation und Verteilung der Kaltluft.



Exclusive to Miele ComfortClean

Einfach sauber: Die hochwertigen Innentürabsteller können einfach im Geschirrspüler gereinigt werden.



SoftClose

Leise und wie von selbst: Die Türen schliessen leise, zuverlässig und so sanft, dass nichts herausfällt.



IceMaker

Frisches Eis, ganz automatisch: Produziert bis zu 100 Eiswürfel pro Tag bequem mit Frischwasseranschluss.



My Ice

Flexibel frisches Eis: Der automatische Ice-Maker mit integriertem Wassertank für bis zu 100 Eiswürfel pro Tag.



ComfortSize

Praktisch lagern: Dank der grossen Tiefe lässt sich ein ganzes Backblech auf der unteren Ebene abstellen.



LED-Beleuchtung

Wartungsfrei und energiesparend: Effiziente und langlebige LEDs sorgen für optimale Ausleuchtung.





Welches Icon bedeutet was?

Alle Symbole für Miele Einbau-Kältegeräte auf einen Blick



Energieeffizienz

Es werden Energieeffizienzklassen von A bis G ausgewiesen. Der Miele Bestwert bei Einbau-Kältegeräten liegt bei B.



Geräuschwert

Gibt den exakten Geräuschwert in Dezibel (dB) an.



ComfortSize

Backbleche oder andere grosse Gegenstände können oberhalb der Frischezone platziert werden.



Frischesystem

Optimale Lagerung mit aktiver Befeuchtung – bis zu 5 x länger frisch auch bei geringer Beladung.



Professionelle Lagerung – bis zu 5 x längere Frische.



Die geräumige Schublade mit verstellbarer Feuchtigkeit für frischeres Obst und Gemüse.



Die geräumige Schublade für frisches Obst und Gemüse.



Gefriersystem

Nie mehr abtauen dank Umluftkühlung.



Weniger abtauen dank Rundum-Verdampfer.



IceMaker

Eiswürfelbereiter mit Frischwasseranschluss für eine schnelle einfache Herstellung von bis zu 100 Eiswürfeln am Tag.



Der automatische IceMaker mit integriertem Wassertank für bis zu 100 Eiswürfel am Tag.



Beleuchtung

Individuell verstellbare Glasbodenbeleuchtung für optimale Beleuchtung dank FlexiLight 2.0.



Moderne LED-Beleuchtung, seitlich in die Glasplattenhalter integriert.



Wartungsfrei, energiesparend und ein optimal ausgeleuchteter Innenraum.



Türschliessdämpfung

Sanftes Schliessen der Tür – ohne Erschütterung der Flaschen in der Innentür.

Welches Modell passt in welche Nische?

Euro-Norm 60 cm



KFN 7795 D



K 7774 D



K 7793 D



FNS 7794 E

Nischenhöhe	Kühl-/Gefrierkombination	Kühlschrank mit integriertem Gefrierfach	Kühlschrank ohne Gefrierfach	Gefrierschrank
1772 – 1788 mm (KF(N)/K/FNS 77xx)	KFN 7795 D KFN 7785 D KF 7772 B KFN 7774 D KFN 7764 D KFN 7744 E KF 7742 D KFN 7734 D KF 7731 E K 7731 E	K 7793 C K 7774 D K 7764 E K 7744 E K 7734 F	K 7773 D K 7763 E K 7743 E K 7733 E	FNS 7794 E FNS 7770 E
1574 – 1590 mm (K 76xx)		K 7674 E		
1397 – 1413 mm (K/FNS 74xx)		K 7474 D K 7464 E K 7444 D K 7434 E	K 7473 D K 7443 D	FNS 7470 D
1220 – 1236 mm (K 73xx)		K 7374 D K 7364 D K 7328 D / K 7326 E	K 7373 B K 7343 D K 7327 D	
874 – 890 mm (K/FNS 71xx)		K 7128 D	K 7127 D	FNS 7140 E
820 – 880 mm Unterbau (K/F 31xx)		K 31242 UiF-1	K 31252 Ui-1 mit Auszug K 31225 Ui	F 31202 Ui-1

Einbau-Kühl-Gefrierkombinationen

Euro-Norm 60 cm

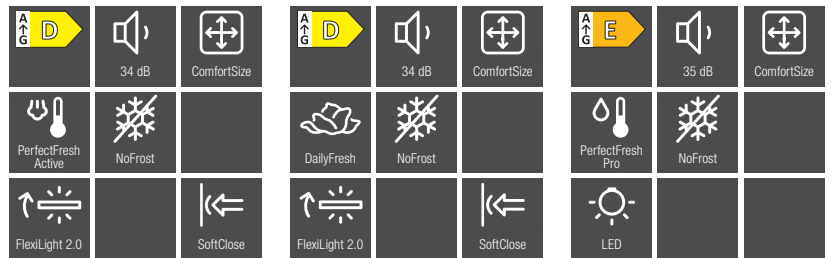


34 dB	ComfortSize	34 dB	ComfortSize	33 dB	ComfortSize	PerfectFresh Active	NoFrost	IceMaker
PerfectFresh Active	NoFrost	IceMaker	DailyFresh	NoFrost	Mylce	PerfectFresh Active	ComfortFrost	
FlexiLight 2.0	SoftClose	FlexiLight 2.0	SoftClose	FlexiLight 2.0	SoftClose	FlexiLight 2.0	SoftClose	




Typ-/Verkaufsbezeichnung	KFN 7795 D	KFN 7785 D	KF 7772 B
Geräteklasse			
Kühlschrank/Gefrierschrank/Kühl-Gefrierkombination	-/-●	-/-●	-/-●
Bauform			
Einbaugerät integriert/untergebaut/dekorfähig	●/-/-	●/-/-	●/-/-
Türanschlag/Türanschlag wechselbar/Side-by-Side fähig	rechts/links/●/-	rechts/links/●/-	rechts/links/●/-
Design			
Beleuchtung Kühlzone/Gefrierzone	FlexiLight 2.0/-	FlexiLight 2.0/-	FlexiLight 2.0/-
Beleuchteter Ventilator	●	●	●
PerfectFresh LED Beleuchtung/IceMaker beleuchtet	●/●	-/●	●/-
Bedienkomfort			
Vernetzung mit Miele@home	●	●	●
Frischesystem/Aktive Befeuchtung in oberster Schublade	PerfectFresh Active/●	DailyFresh/-	PerfectFresh Active/●
Ordnungssystem PerfectFresh/Feinverstellung Innentür	●/●	-/●	●/●
DuplexCool/DynaCool/ComfortFrost/NoFrost	●/●/-/●	●/●/-/●	●/●/●/-
IceMaker mit Frischwasseranschluss/Mylce mit Wassertank	●/-	-/●	-/-
ComfortClean/Active AirClean Filter	●/-	●/-	●/-
Silence System/SoftClose/SelfClose	-/●/●	-/●/-	-/●/●
Steuerung			
Bedienkonzept	FreshTouch	FreshTouch	FreshTouch
SuperKühlen/SuperFrost/Kühlteil abschaltbar/Gefrierteil abschaltbar	●/●/●/●	●/●/●/●	●/●/●/●
Sabbatmodus/Party-Modus/Holiday-Modus	●/●/●	●/●/●	●/●/●
Kühlgerät/-zone			
Anzahl der Abstellflächen/davon beleuchtet	3/2	3/2	5/2
Flaschenablage aus verchromtem Metall	-	-	-
Anzahl Gemüseschubladen/Frischeschubladen	-/2	1/-	-/2
Trockene Rückwand Kunststoff/CleanSteel	-/●	-/●	-/●
FlexiTray	●	●	-
Innentürabsteller für Konserven/Flaschen	1/1	3/1	2/1
ComfortSize	●	●	●
Gefriergerät/-zone			
Anzahl Gefrierschubladen/davon auf Teleskopauszügen	3/3	3/3	2/0
Effizienz und Nachhaltigkeit			
Energieeffizienzklasse (A-G)/Geräuschkategorie (A-D)	D/B	D/B	B/B
Energieverbrauch pro Jahr/in 24 h in kWh	208/0,569	183/0,501	116/0,317
Sicherheit			
Verriegelungsfunktion/Netzausfallanzeige Gefrierteil	●/●	●/●	●/●
Akustischer Türalarm/Akustischer Temperaturalarm	●/●	●/●	●/●
Optischer Türalarm/Optischer Temperaturalarm	●/●	●/●	●/●
Technische Daten			
Nischenmasse in mm (H x B x T)	1772 – 1788 x 560 – 570 x min 550	1772 – 1788 x 560 – 570 x min 550	1772 – 1788 x 560 – 570 x min 550
Befestigungstechnik	Festtür	Festtür	Festtür
Max. Türfrontgewicht Kühlteil/Gefrierteil in kg	18/12	18/12	18/12
Klimaklasse	SN-ST	SN-T	SN-T
Gesamtnutzinhalt in l	246	255	256
Kühlzone/davon PerfectFresh-Zone/4*-Gefrierzone in l	175/71/71	184/-/71	202/71/54
Lagerzeit bei Störung in h/Gefriervermögen in kg/24 h	9/6	9/6	9/4
Geräusch-Schalleistung in dB(A) re1pW	34	34	33
Spannung in V/Absicherung in A/Stromaufnahme in mA	220 – 240/10/1400	220 – 240/10/1400	220 – 240/10/1400
Mitgeliefertes Zubehör			
Eierablage/Eiswürfelschale	●/-	●/-	●/●

Einbau-Kühl-Gefrierkombinationen

Euro-Norm 60 cm

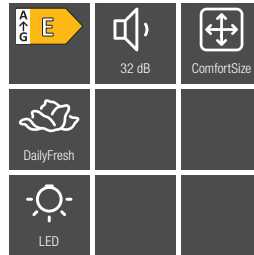


Typ-/Verkaufsbezeichnung	KFN 7774 D	KFN 7764 D	KFN 7744 E
Geräteklasse			
Kühlschrank/Gefrierschrank/Kühl-Gefrierkombination	-/-●	-/-●	-/-●
Bauform			
Einbaugerät integriert/untergebaut/dekorfähig	●/-/-	●/-/-	●/-/-
Türanschlag/Türanschlag wechselbar/Side-by-Side fähig	rechts/links/●/-	rechts/links/●/-	rechts/links/●/-
Design			
Beleuchtung Kühlzone/Gefrierzone	FlexiLight 2.0/-	FlexiLight 2.0/-	LED/-
Beleuchteter Ventilator	●	●	-
PerfectFresh LED Beleuchtung/IceMaker beleuchtet	●/-	-/-	-/-
Bedienkomfort			
Vernetzung mit Miele@home	●	●	●
Frischesystem/Aktive Befeuchtung in oberster Schublade	PerfectFresh Active/●	DailyFresh/-	PerfectFresh Pro/-
Ordnungssystem PerfectFresh/Feinverstellung Innentür	●/●	-/●	-/-
DuplexCool/DynaCool/ComfortFrost/NoFrost	●/●/-/●	●/●/-/●	●/●/-/●
IceMaker mit Frischwasseranschluss/MyIce mit Wassertank	-/-	-/-	-/-
ComfortClean/Active AirClean Filter	●/-	●/-	●/-
Silence System/SoftClose/SelfClose	-/●/●	-/●/-	-/nachrüstbar/-
Steuerung			
Bedienkonzept	FreshTouch	FreshTouch	SensorTouch
SuperKühlen/SuperFrost/Kühlteil abschaltbar/Gefrierteil abschaltbar	●/●/●/●	●/●/●/●	●/●/●/●
Sabbatmodus/Party-Modus/Holiday-Modus	●/●/●	●/●/●	●/●/●
Kühlgerät/-zone			
Anzahl der Abstellflächen/davon beleuchtet	4/2	5/2	3/0
Flaschenablage aus verchromtem Metall	-	-	1
Anzahl Gemüseschubladen/Frischeschubladen	-/2	-/1	-/2
Trockene Rückwand Kunststoff/CleanSteel	-/●	-/●	●/-
FlexiTray	-	-	-
Innentürabsteller für Konserven/Flaschen	1/1	3/1	1/1
ComfortSize	●	●	●
Gefriergerät/-zone			
Anzahl Gefrierschubladen/davon auf Teleskopauszügen	3/3	3/3	3/0
Effizienz und Nachhaltigkeit			
Energieeffizienzklasse (A-G)/Geräuschklasse (A-D)	D/B	D/B	E/B
Energieverbrauch pro Jahr/in 24 h in kWh	207/0,567	181/0,495	259/0,709
Sicherheit			
Verriegelungsfunktion/Netzausfallanzeige Gefrierteil	●/●	●/●	●/●
Akustischer Türalarm/Akustischer Temperaturalarm	●/●	●/●	●/●
Optischer Türalarm/Optischer Temperaturalarm	●/●	●/●	●/●
Technische Daten			
Nischenmasse in mm (H x B x T)	1772 – 1788 x 560 – 570 x min 550	1772 – 1788 x 560 – 570 x min 550	1772 – 1788 x 560 – 570 x min 550
Befestigungstechnik	Festtür	Festtür	Festtür
Max. Türfrontgewicht Kühlteil/Gefrierteil in kg	18/12	18/12	18/12
Klimaklasse	SN-ST	SN-T	SN-ST
Gesamtnutzzinhalt in l	245	254	244
Kühlzone/davon PerfectFresh-Zone/4*-Gefrierzone in l	175/71/70	184/-/70	174/71/70
Lagerzeit bei Störung in h/Gefriervermögen in kg/24 h	9/6	9/6	9/6
Geräusch-Schalleistung in dB(A) re1pW	34	34	35
Spannung in V/Absicherung in A/Stromaufnahme in mA	220 – 240/10/1400	220 – 240/10/1400	220 – 240/10/1400
Mitgeliefertes Zubehör			
Eierablage/Eiswürfelschale	●/●	●/●	●/●



Typ-/Verkaufsbezeichnung	KF 7742 D	KFN 7734 D	KF 7731 E
Geräteklasse			
Kühlschrank/Gefrierschrank/Kühl-Gefrierkombination	-/-●	-/-●	-/-●
Bauform			
Einbaugerät integriert/untergebaut/dekorfähig	●/-/-	●/-/-	●/-/-
Türanschlag/Türanschlag wechselbar/Side-by-Side fähig	rechts/links/●/-	rechts/links/●/-	rechts/links/●/-
Design			
Beleuchtung Kühlzone/Gefrierzone	LED/-	LED/-	LED/-
Beleuchteter Ventilator	-	-	-
PerfectFresh LED Beleuchtung/IceMaker beleuchtet	-/-	-/-	-/-
Bedienkomfort			
Vernetzung mit Miele@home	●	●	●
Frischesystem/Aktive Befeuchtung in oberster Schublade	PerfectFresh Pro/-	DailyFresh/-	DailyFresh/-
Ordnungssystem PerfectFresh/Feinverstellung Innentür	-/-	-/-	-/-
DuplexCool/DynaCool/ComfortFrost/NoFrost	●/●/●/-	●/●/-/●	●/●/●/-
IceMaker mit Frischwasseranschluss/MyIce mit Wassertank	-/-	-/-	-/-
ComfortClean/Active AirClean Filter	●/-	●/-	●/-
Silence System/SoftClose/SelfClose	-/nachrüstbar/-	-/nachrüstbar/-	-/-
Steuerung			
Bedienkonzept	SensorTouch	SensorTouch	SensorTouch
SuperKühlen/SuperFrost/Kühlteil abschaltbar/Gefrierteil abschaltbar	●/●/●/●	●/●/●/●	●/●/●/●
Sabbatmodus/Party-Modus/Holiday-Modus	●/●/●	●/●/●	●/●/●
Kühlgerät/-zone			
Anzahl der Abstellflächen/davon beleuchtet	4/0	5/0	5/0
Flaschenablage aus verchromtem Metall	1	-	1
Anzahl Gemüseschubladen/Frischeschubladen	-/2	-/1	-/1
Trockene Rückwand Kunststoff/CleanSteel	●/-	-/-	-/-
FlexiTray	-	-	-
Innentürabsteller für Konserven/Flaschen	2/1	2/1	3/1
ComfortSize	●	●	●
Gefriergerät/-zone			
Anzahl Gefrierschubladen/davon auf Teleskopauszügen	2/0	3/0	2/0
Effizienz und Nachhaltigkeit			
Energieeffizienzklasse (A-G)/Geräuschklasse (A-D)	D/B	D/B	E/B
Energieverbrauch pro Jahr/in 24 h in kWh	182/0,498	181/0,495	199/0,545
Sicherheit			
Verriegelungsfunktion/Netzausfallanzeige Gefrierteil	●/●	●/●	●/●
Akustischer Türalarm/Akustischer Temperaturalarm	●/●	●/●	●/●
Optischer Türalarm/Optischer Temperaturalarm	●/●	●/●	●/●
Technische Daten			
Nischenmasse in mm (H x B x T)	1772 – 1788 x 560 – 570 x min 550	1772 – 1788 x 560 – 570 x min 550	1772 – 1788 x 560 – 570 x min 550
Befestigungstechnik	Festtür	Festtür	Schlepptür
Max. Türfrontgewicht Kühlteil/Gefrierteil in kg	18/12	18/12	-/-
Klimaklasse	SN-T	SN-T	SN-ST
Gesamtnutzzinhalt in l	255	253	266
Kühlzone/davon PerfectFresh-Zone/4*-Gefrierzone in l	201/71/54	183/-/70	212/-/54
Lagerzeit bei Störung in h/Gefriervermögen in kg/24 h	9/4	9/6	9/4
Geräusch-Schalleistung in dB(A) re1pW	34	34	35
Spannung in V/Absicherung in A/Stromaufnahme in mA	220 – 240/10/1400	220 – 240/10/1400	220 – 240/10/1400
Mitgeliefertes Zubehör			
Eierablage/Eiswürfelschale	●/●	●/●	●/●

Einbau-Vorratszentrum



Typ-/Verkaufsbezeichnung	K 7731 E
Geräteklasse	
Kühlschrank/Gefrierschrank/Kühl-Gefrierkombination	-/-●
Bauform	
Einbaugerät integriert/untergebaut/dekorfähig	●/-/-
Türanschlag/Türanschlag wechselbar/Side-by-Side fähig	rechts/links/●/-
Design	
Beleuchtung Kühlzone/Gefrierzone	LED/-
Beleuchteter Ventilator	-
PerfectFresh LED Beleuchtung/IceMaker beleuchtet	-/-
Bedienkomfort	
Vernetzung mit Miele@home	●
Frischesystem/Aktive Befeuchtung in oberster Schublade	DailyFresh/-
Ordnungssystem PerfectFresh/Feinverstellung Innentür	-/-
DuplexCool/DynaCool/ComfortFrost/NoFrost	●/-/●/-
IceMaker mit Frischwasseranschluss/MyIce mit Wassertank	-/-
ComfortClean/Active AirClean Filter	●/-
Silence System/SoftClose/SelfClose	-/nachrüstbar/-
Steuerung	
Bedienkonzept	SensorTouch
SuperKühlen/SuperFrost/Kühlteil abschaltbar/Gefrierteil abschaltbar	●/-/-/-
Sabbatmodus/Party-Modus/Holiday-Modus	●/●/●
Kühlgerät/-zone	
Anzahl der Abstellflächen/davon beleuchtet	4/0
Flaschenablage aus verchromtem Metall	-
Anzahl Gemüseschubladen/Frischeschubladen	1/1
Trockene Rückwand Kunststoff/CleanSteel	-/-
FlexiTray	-
Innentürabsteller für Konserven/Flaschen	2/1
ComfortSize	●
Gefriergerät/-zone	
Anzahl Gefrierschubladen/davon auf Teleskopauszügen	-/-
Effizienz und Nachhaltigkeit	
Energieeffizienzklasse (A-G)/Geräuschklasse (A-D)	E/B
Energieverbrauch pro Jahr/in 24 h in kWh	152/0,416
Sicherheit	
Verriegelungsfunktion/Netzausfallanzeige Gefrierteil	●/-
Akustischer Türalarm/Akustischer Temperaturalarm	●/-
Optischer Türalarm/Optischer Temperaturalarm	●/-
Technische Daten	
Nischenmasse in mm (H x B x T)	1772 – 1788 x 560 – 570 x min 550
Befestigungstechnik	Festtür
Max. Türfrontgewicht Kühlteil/Gefrierteil in kg	18/12
Klimaklasse	SN-ST
Gesamtnutzzinhalt in l	274
Kühlzone/davon PerfectFresh-Zone/4*-Gefrierzone in l	162/-/16
Kellerfach in l	96
Lagerzeit bei Störung in h/Gefriervermögen in kg/24 h	9/2
Geräusch-Schalleistung in dB(A) re1pW	32
Spannung in V/Absicherung in A/Stromaufnahme in mA	220 – 240/10/1200
Mitgeliefertes Zubehör	
Eierablage/Eiswürfelschale	●/●

Einbau-Kühlschränke

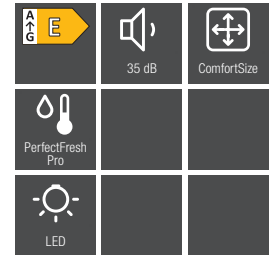

Euro-Norm 60 cm



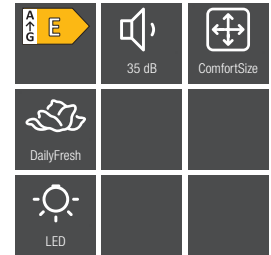

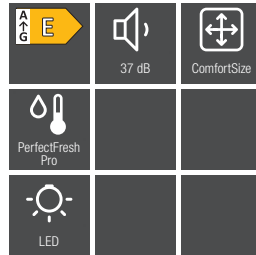
Typ-/Verkaufsbezeichnung	K 7774 D	K 7793 C	K 7773 D
Geräteklasse			
Kühlschrank/Gefrierschrank/Kühl-Gefrierkombination	●/–/–	●/–/–	●/–/–
Bauform			
Einbaugerät integriert/untergebaut/dekorfähig	●/–/–	●/–/–	●/–/–
Türanschlag/Türanschlag wechselbar/Side-by-Side fähig	rechts/links/●/–	rechts/links/●/–	rechts/links/●/–
Design			
Beleuchtung Kühlzone/Gefrierzone	FlexiLight 2.0/–	FlexiLight 2.0/–	FlexiLight 2.0/–
Beleuchteter Ventilator	●	●	●
PerfectFresh LED Beleuchtung/IceMaker beleuchtet	●/–	●/–	●/–
Bedienkomfort			
Vernetzung mit Miele@home	●	●	●
Frischesystem/Aktive Befeuchtung in oberster Schublade	PerfectFresh Active/●	PerfectFresh Active/●	PerfectFresh Active/●
Ordnungssystem PerfectFresh/Feinverstellung Innentür	●/●	●/●	●/●
DuplexCool/DynaCool/ComfortFrost/NoFrost	–/●/●/–	–/●/–/–	–/●/–/–
IceMaker mit Frischwasseranschluss/Mylce mit Wassertank	–/–	–/–	–/–
ComfortClean/Active AirClean Filter	●/–	●/–	●/–
Silence System/SoftClose/SelfClose	–/●/●	–/●/●	–/●/●
Steuerung			
Bedienkonzept	FreshTouch	FreshTouch	FreshTouch
SuperKühlen/SuperFrost/Kühlteil abschaltbar/Gefrierteil abschaltbar	●/–/●/–	●/–/●/–	●/–/●/–
Sabbatmodus/Party-Modus/Holiday-Modus	●/●/●	●/●/●	●/●/●
Kühlgerät/-zone			
Anzahl der Abstellflächen/davon beleuchtet	5/2	4/3	7/4
Flaschenablage aus verchromtem Metall	–	1	1
Anzahl Gemüseschubladen/Frischeschubladen	–/3	–/3	–/3
Trockene Rückwand Kunststoff/CleanSteel	–/●	–/●	–/●
FlexiTray/CompactCase	–/–	●/●	–/–
Innentürabsteller für Konserven/Flaschen	3/2	3/2	3/2
ComfortSize	●	●	●
Gefriergerät/-zone			
Anzahl Gefrierschubladen/davon auf Teleskopauszügen	–/–	–/–	–/–
Effizienz und Nachhaltigkeit			
Energieeffizienzklasse (A-G)/Geräuschkategorie (A-D)	D/B	C/B	D/B
Energieverbrauch pro Jahr/in 24 h in kWh	164/0,449	100/0,274	125/0,342
Sicherheit			
Verriegelungsfunktion/Netzausfallanzeige Gefrierteil	●/–	●/–	●/–
Akustischer Türalarm/Akustischer Temperaturalarm	●/–	●/–	●/–
Optischer Türalarm/Optischer Temperaturalarm	●/–	●/–	●/–
Technische Daten			
Nischenmasse in mm (H x B x T)	1772 – 1788 x 560 – 570 x min 550	1772 – 1788 x 560 – 570 x min 550	1772 – 1788 x 560 – 570 x min 550
Befestigungstechnik	Festtür	Festtür	Festtür
Max. Türfrontgewicht Kühlteil/Gefrierteil in kg	26/–	26/–	26/–
Klimaklasse	SN-T	SN-T	SN-T
Gesamtnutzinhalt in l	276	296	296
Kühlzone/davon PerfectFresh-Zone/4*-Gefrierzone in l	250/98/27	296/98/–	296/98/–
Lagerzeit bei Störung in h/Gefriervermögen in kg/24 h	14/2	–/–	–/–
Geräusch-Schalleistung in dB(A) re1pW	34	32	32
Spannung in V/Absicherung in A/Stromaufnahme in mA	220 – 240/10/1200	220 – 240/10/1200	220 – 240/10/1200
Mitgeliefertes Zubehör			
Eierablage/Eiswürfelschale	●/●	●/–	●/–

Einbau-Kühlschränke

Euro-Norm 60 cm





Typ-/Verkaufsbezeichnung	K 7764 E	K 7763 E	K 7744 E
Geräteklasse			
Kühlschrank/Gefrierschrank/Kühl-Gefrierkombination	●/–/–	●/–/–	●/–/–
Bauform			
Einbaugerät integriert/untergebaut/dekorfähig	●/–/–	●/–/–	●/–/–
Türanschlag/Türanschlag wechselbar/Side-by-Side fähig	rechts/links/●/–	rechts/links/●/–	rechts/links/●/–
Design			
Beleuchtung Kühlzone/Gefrierzone	FlexiLight 2.0/–	FlexiLight 2.0/–	LED/–
Beleuchteter Ventilator	●	●	–
PerfectFresh LED Beleuchtung/IceMaker beleuchtet	–/–	–/–	–/–
Bedienkomfort			
Vernetzung mit Miele@home	●	●	●
Frischesystem/Aktive Befeuchtung in oberster Schublade	DailyFresh/–	DailyFresh/–	PerfectFresh Pro/–
Ordnungssystem PerfectFresh/Feinverstellung Innentür	–/●	–/●	–/–
DuplexCool/DynaCool/ComfortFrost/NoFrost	–/●/●/–	–/●/–/–	–/●/●/–
IceMaker mit Frischwasseranschluss/MyIce mit Wassertank	–/–	–/–	–/–
ComfortClean/Active AirClean Filter	●/–	●/–	●/–
Silence System/SoftClose/SelfClose	–/●/–	–/●/–	–/nachrüstbar/–
Steuerung			
Bedienkonzept	FreshTouch	FreshTouch	SensorTouch
SuperKühlen/SuperFrost/Kühlteil abschaltbar/Gefrierteil abschaltbar	●/–/●/–	●/–/●/–	●/–/●/–
Sabbatmodus/Party-Modus/Holiday-Modus	●/●/●	●/●/●	●/●/●
Kühlgerät/-zone			
Anzahl der Abstellflächen/davon beleuchtet	6/3	7/4	4/0
Flaschenablage aus verchromtem Metall	1	1	1
Anzahl Gemüseschubladen/Frischeschubladen	–/2	–/2	–/3
Trockene Rückwand Kunststoff/CleanSteel	–/–	–/–	●/–
FlexiTray	–	–	–
Innentürabsteller für Konserven/Flaschen	3/2	3/2	2/2
ComfortSize	●	●	●
Gefriergerät/-zone			
Anzahl Gefrierschubladen/davon auf Teleskopauszügen	–/–	–/–	–/–
Effizienz und Nachhaltigkeit			
Energieeffizienzklasse (A-G)/Geräuschklasse (A-D)	E/B	E/B	E/B
Energieverbrauch pro Jahr/in 24 h in kWh	171/0,468	115/0,315	204/0,558
Sicherheit			
Verriegelungsfunktion/Netzausfallanzeige Gefrierteil	●/–	●/–	●/–
Akustischer Türalarm/Akustischer Temperaturalarm	●/–	●/–	●/–
Optischer Türalarm/Optischer Temperaturalarm	●/–	●/–	●/–
Technische Daten			
Nischenmasse in mm (H x B x T)	1772 – 1788 x 560 – 570 x min 550	1772 – 1788 x 560 – 570 x min 550	1772 – 1788 x 560 – 570 x min 550
Befestigungstechnik	Festtür	Festtür	Festtür
Max. Türfrontgewicht Kühlteil/Gefrierteil in kg	26/–	26/–	26/–
Klimaklasse	SN-ST	SN-T	SN-T
Gesamtnutzzinhalt in l	287	311	275
Kühlzone/davon PerfectFresh-Zone/4*-Gefrierzone in l	261/–/27	311/–/–	248/98/27
Lagerzeit bei Störung in h/Gefriervermögen in kg/24 h	14/2	–/–	14/2
Geräusch-Schalleistung in dB(A) re1pW	35	35	35
Spannung in V/Absicherung in A/Stromaufnahme in mA	220 – 240/10/1200	220 – 240/10/1200	220 – 240/10/1200
Mitgeliefertes Zubehör			
Eierablage/Eiswürfelschale	●/●	●/●	●/●



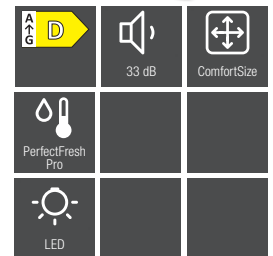
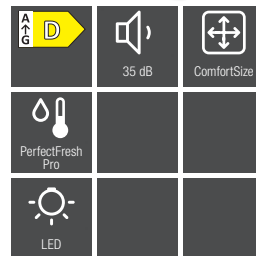

Typ-/Verkaufsbezeichnung	K 7743 E	K 7734 F	K 7733 E
Geräteklasse			
Kühlschrank/Gefrierschrank/Kühl-Gefrierkombination	●/–/–	●/–/–	●/–/–
Bauform			
Einbaugerät integriert/untergebaut/dekorfähig	●/–/–	●/–/–	●/–/–
Türanschlag/Türanschlag wechselbar/Side-by-Side fähig	rechts/links/●/–	rechts/links/●/–	rechts/links/●/–
Design			
Beleuchtung Kühlzone/Gefrierzone	LED/–	LED/–	LED/–
Beleuchteter Ventilator	–	–	–
PerfectFresh LED Beleuchtung/IceMaker beleuchtet	–/–	–/–	–/–
Bedienkomfort			
Vernetzung mit Miele@home	●	●	●
Frischesystem/Aktive Befeuchtung in oberster Schublade	PerfectFresh Pro/–	DailyFresh/–	DailyFresh/–
Ordnungssystem PerfectFresh/Feinverstellung Innentür	–/–	–/–	–/–
DuplexCool/DynaCool/ComfortFrost/NoFrost	–/●/–/–	–/●/●/–	–/●/–/–
IceMaker mit Frischwasseranschluss/MyIce mit Wassertank	–/–	–/–	–/–
ComfortClean/Active AirClean Filter	●/–	●/–	●/–
Silence System/SoftClose/SelfClose	–/nachrüstbar/–	–/nachrüstbar/–	–/nachrüstbar/–
Steuerung			
Bedienkonzept	SensorTouch	SensorTouch	SensorTouch
SuperKühlen/SuperFrost/Kühlteil abschaltbar/Gefrierzone abschaltbar	●/–/●/–	●/–/●/–	●/–/●/–
Sabbatmodus/Party-Modus/Holiday-Modus	●/●/●	●/●/●	●/●/●
Kühlgerät/-zone			
Anzahl der Abstellflächen/davon beleuchtet	6/0	5/0	7/0
Flaschenablage aus verchromtem Metall	1	1	1
Anzahl Gemüseschubladen/Frischeschubladen	–/3	–/2	–/2
Trockene Rückwand Kunststoff/CleanSteel	●/–	–/–	–/–
FlexiTray	–	–	–
Innentürabsteller für Konserven/Flaschen	2/2	3/2	3/2
ComfortSize	●	●	●
Gefriergerät/-zone			
Anzahl Gefrierschubladen/davon auf Teleskopauszügen	–/–	–/–	–/–
Effizienz und Nachhaltigkeit			
Energieeffizienzklasse (A-G)/Geräuschklasse (A-D)	E/C	F/C	E/B
Energieverbrauch pro Jahr/in 24 h in kWh	156/0,427	214/0,586	114/0,312
Sicherheit			
Verriegelungsfunktion/Netzausfallanzeige Gefrierzone	●/–	●/–	●/–
Akustischer Türalarm/Akustischer Temperaturalarm	●/–	●/–	●/–
Optischer Türalarm/Optischer Temperaturalarm	●/–	●/–	●/–
Technische Daten			
Nischenmasse in mm (H x B x T)	1772 – 1788 x 560 – 570 x min 550	1772 – 1788 x 560 – 570 x min 550	1772 – 1788 x 560 – 570 x min 550
Befestigungstechnik	Festtür	Festtür	Festtür
Max. Türfrontgewicht Kühlteil/Gefrierzone in kg	26/–	26/–	26/–
Klimaklasse	SN-T	SN-ST	SN-T
Gesamtnutzzinhalt in l	294	286	308
Kühlzone/davon PerfectFresh-Zone/4*-Gefrierzone in l	294/98/–	259/–/27	309/–/–
Lagerzeit bei Störung in h/Gefriervermögen in kg/24 h	–/–	14/2	–/–
Geräusch-Schalleistung in dB(A) re1pW	37	37	35
Spannung in V/Absicherung in A/Stromaufnahme in mA	220 – 240/10/1200	220 – 240/10/1200	220 – 240/10/1200
Mitgeliefertes Zubehör			
Eierablage/Eiswürfelschale	●/–	●/●	●/–

Einbau-Kühlschränke

Euro-Norm 60 cm




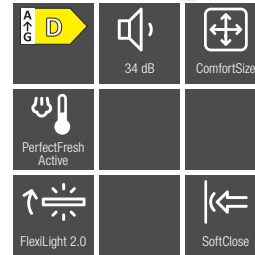

Typ-/Verkaufsbezeichnung	K 7674 E	K 7474 D	K 7473 D
Gerätekategorie			
Kühlschrank/Gefrierschrank/Kühl-Gefrierkombination	●/–/–	●/–/–	●/–/–
Bauform			
Einbaugerät integriert/untergebaut/dekorfähig	●/–/–	●/–/–	●/–/–
Türanschlag/Türanschlag wechselbar/Side-by-Side fähig	rechts/links/●/–	rechts/links/●/–	rechts/links/●/–
Design			
Beleuchtung Kühlzone/Gefrierzone	FlexiLight 2.0/–	FlexiLight 2.0/–	FlexiLight 2.0/–
Beleuchteter Ventilator	●	●	●
PerfectFresh LED Beleuchtung/IceMaker beleuchtet	●/–	●/–	●/–
Bedienkomfort			
Vernetzung mit Miele@home	●	●	●
Frischesystem/Aktive Befeuchtung in oberster Schublade	PerfectFresh Active/●	PerfectFresh Active/●	PerfectFresh Active/●
Ordnungssystem PerfectFresh/Feinverstellung Innentür	●/●	●/●	●/●
DuplexCool/DynaCool/ComfortFrost/NoFrost	–/●/●/–	–/●/●/–	–/●/●/–
IceMaker mit Frischwasseranschluss/Mylce mit Wassertank	–/–	–/–	–/–
ComfortClean/Active AirClean Filter	●/–	●/–	●/–
Silence System/SoftClose/SelfClose	–/●/–	–/●/●	–/●/●
Steuerung			
Bedienkonzept	FreshTouch	FreshTouch	FreshTouch
SuperKühlen/SuperFrost/Kühlteil abschaltbar/Gefrierteil abschaltbar	●/–/●/–	●/–/●/–	●/–/●/–
Sabbatmodus/Party-Modus/Holiday-Modus	●/●/●	●/●/●	●/●/●
Kühlgerät/-zone			
Anzahl der Abstellflächen/davon beleuchtet	5/2	4/2	5/3
Flaschenablage aus verchromtem Metall	–	1	1
Anzahl Gemüseschubladen/Frischeschubladen	–/2	–/2	–/2
Trockene Rückwand Kunststoff/CleanSteel	–/●	–/●	–/●
FlexiTray	–	–	–
Innentürabsteller für Konserven/Flaschen	3/1	3/1	3/1
ComfortSize	●	●	●
Gefriergerät/-zone			
Anzahl Gefrierschubladen/davon auf Teleskopauszügen	–/–	–/–	–/–
Effizienz und Nachhaltigkeit			
Energieeffizienzklasse (A-G)/Geräuschkategorie (A-D)	E/B	D/B	D/B
Energieverbrauch pro Jahr/in 24 h in kWh	194/0,531	145/0,397	114/0,312
Sicherheit			
Verriegelungsfunktion/Netzausfallanzeige Gefrierteil	●/–	●/–	●/–
Akustischer Türalarm/Akustischer Temperaturalarm	●/–	●/–	●/–
Optischer Türalarm/Optischer Temperaturalarm	●/–	●/–	●/–
Technische Daten			
Nischenmasse in mm (H x B x T)	1574 – 1590 x 560 – 570 x min 550	1397 – 1413 x 560 – 570 x min 550	1397 – 1413 x 560 – 570 x min 550
Befestigungstechnik	Festtür	Festtür	Festtür
Max. Türfrontgewicht Kühlteil/Gefrierteil in kg	22/–	21/–	21/–
Klimaklasse	SN-T	SN-T	SN-T
Gesamtnutzinhalt in l	238	207	224
Kühlzone/davon PerfectFresh-Zone/4*-Gefrierzone in l	211/67/27	192/67/16	225/67/–
Lagerzeit bei Störung in h/Gefriervermögen in kg/24 h	14/2	9/2	–/–
Geräusch-Schalleistung in dB(A) re1pW	34	35	33
Spannung in V/Absicherung in A/Stromaufnahme in mA	220 – 240/10/1200	220 – 240/10/1200	220 – 240/10/1200
Mitgeliefertes Zubehör			
Eierablage/Eiswürfelschale	●/●	●/●	●/–



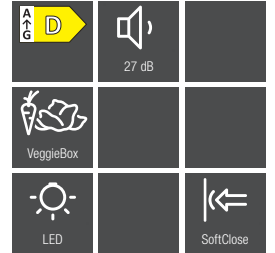


Typ-/Verkaufsbezeichnung	K 7464 E	K 7444 D	K 7443 D
Gerätekategorie			
Kühlschrank/Gefrierschrank/Kühl-Gefrierkombination	●/–/–	●/–/–	●/–/–
Bauform			
Einbaugerät integriert/untergebaut/dekorfähig	●/–/–	●/–/–	●/–/–
Türanschlag/Türanschlag wechselbar/Side-by-Side fähig	rechts/links/●/–	rechts/links/●/–	rechts/links/●/–
Design			
Beleuchtung Kühlzone/Gefrierzone	FlexiLight 2.0/–	LED/–	LED/–
Beleuchteter Ventilator	–	–	–
PerfectFresh LED Beleuchtung/IceMaker beleuchtet	–/–	–/–	–/–
Bedienkomfort			
Vernetzung mit Miele@home	●	●	●
Frischesystem/Aktive Befeuchtung in oberster Schublade	DailyFresh/–	PerfectFresh Pro/–	PerfectFresh Pro/–
Ordnungssystem PerfectFresh/Feinverstellung Innentür	–/●	–/–	–/–
DuplexCool/DynaCool/ComfortFrost/NoFrost	–/–/●/–	–/●/●/–	–/●/–/–
IceMaker mit Frischwasseranschluss/MyIce mit Wassertank	–/–	–/–	–/–
ComfortClean/Active AirClean Filter	●/–	●/–	●/–
Silence System/SoftClose/SelfClose	–/●/–	–/nachrüstbar/–	–/nachrüstbar/–
Steuerung			
Bedienkonzept	FreshTouch	SensorTouch	SensorTouch
SuperKühlen/SuperFrost/Kühlteil abschaltbar/Gefrierfach abschaltbar	●/–/●/–	●/–/●/–	●/–/●/–
Sabbatmodus/Party-Modus/Holiday-Modus	●/●/●	●/●/●	●/●/●
Kühlgerät/-zone			
Anzahl der Abstellflächen/davon beleuchtet	5/3	4/0	5/0
Flaschenablage aus verchromtem Metall	1	1	1
Anzahl Gemüseschubladen/Frischeschubladen	–/1	–/2	–/2
Trockene Rückwand Kunststoff/CleanSteel	–/–	●/–	●/–
FlexiTray	–	–	–
Innentürabsteller für Konserven/Flaschen	2/2	3/1	3/1
ComfortSize	●	●	●
Gefriergerät/-zone			
Anzahl Gefrierschubladen/davon auf Teleskopauszügen	–/–	–/–	–/–
Effizienz und Nachhaltigkeit			
Energieeffizienzklasse (A-G)/Geräuschklasse (A-D)	E/B	D/B	D/B
Energieverbrauch pro Jahr/in 24 h in kWh	152/0,416	145/0,397	114/0,312
Sicherheit			
Verriegelungsfunktion/Netzausfallanzeige Gefrierfach	●/–	●/–	●/–
Akustischer Türalarm/Akustischer Temperaturalarm	●/–	●/–	●/–
Optischer Türalarm/Optischer Temperaturalarm	●/–	●/–	●/–
Technische Daten			
Nischenmaße in mm (H x B x T)	1397 – 1413 x 560 – 570 x min 550	1397 – 1413 x 560 – 570 x min 550	1397 – 1413 x 560 – 570 x min 550
Befestigungstechnik	Festtür	Festtür	Festtür
Max. Türfrontgewicht Kühlteil/Gefrierfachteil in kg	21/–	21/–	21/–
Klimaklasse	SN-T	SN-T	SN-T
Gesamtnutzzinhalt in l	218	206	223
Kühlzone/davon PerfectFresh-Zone/4*-Gefrierzone in l	203/–/16	191/67/16	223/67/–
Lagerzeit bei Störung in h/Gefriervermögen in kg/24 h	9/2	9/2	–/–
Geräusch-Schalleistung in dB(A) re1pW	35	35	33
Spannung in V/Absicherung in A/Stromaufnahme in mA	220 – 240/10/1200	220 – 240/10/1200	220 – 240/10/1200
Mitgeliefertes Zubehör			
Eierablage/Eiswürfelschale	●/●	●/●	●/–

Einbau-Kühlschränke

Euro-Norm 60 cm






Typ-/Verkaufsbezeichnung	K 7434 E	K 7374 D	K 7373 B
Geräteklasse			
Kühlschrank/Gefrierschrank/Kühl-Gefrierkombination	●/–/–	●/–/–	●/–/–
Bauform			
Einbaugerät integriert/untergebaut/dekorfähig	●/–/–	●/–/–	●/–/–
Türanschlag/Türanschlag wechselbar/Side-by-Side fähig	rechts/links/●/–	rechts/links/●/–	rechts/links/●/–
Design			
Beleuchtung Kühlzone/Gefrierzone	LED/–	FlexiLight 2.0/–	FlexiLight 2.0/–
Beleuchteter Ventilator	–	●	●
PerfectFresh LED Beleuchtung/IceMaker beleuchtet	–/–	●/–	●/–
Bedienkomfort			
Vernetzung mit Miele@home	●	●	●
Frischesystem/Aktive Befeuchtung in oberster Schublade	DailyFresh/–	PerfectFresh Active/●	PerfectFresh Active/●
Ordnungssystem PerfectFresh/Feinverstellung Innentür	–/–	●/●	●/●
DuplexCool/DynaCool/ComfortFrost/NoFrost	–/–/●/–	–/●/●/–	–/●/–/–
IceMaker mit Frischwasseranschluss/Mylce mit Wassertank	–/–	–/–	–/–
ComfortClean/Active AirClean Filter	●/–	●/–	●/–
Silence System/SoftClose/SelfClose	–/nachrüstbar/–	–/●/●	–/●/●
Steuerung			
Bedienkonzept	SensorTouch	FreshTouch	FreshTouch
SuperKühlen/SuperFrost/Kühlteil abschaltbar/Gefrierteil abschaltbar	●/–/●/–	●/–/●/–	●/–/●/–
Sabbatmodus/Party-Modus/Holiday-Modus	●/●/●	●/●/●	●/●/●
Kühlgerät/-zone			
Anzahl der Abstellflächen/davon beleuchtet	5/0	3/2	4/2
Flaschenablage aus verchromtem Metall	1	–	1
Anzahl Gemüseschubladen/Frischeschubladen	–/1	–/2	–/2
Trockene Rückwand Kunststoff/CleanSteel	–/–	–/●	–/●
FlexiTray	–	–	–
Innentürabsteller für Konserven/Flaschen	2/2	2/1	2/1
ComfortSize	●	●	●
Gefriergerät/-zone			
Anzahl Gefrierschubladen/davon auf Teleskopauszügen	–/–	–/–	–/–
Effizienz und Nachhaltigkeit			
Energieeffizienzklasse (A-G)/Geräuschkategorie (A-D)	E/B	D/B	B/A
Energieverbrauch pro Jahr/in 24 h in kWh	152/0,416	148/0,405	72/0,197
Sicherheit			
Verriegelungsfunktion/Netzausfallanzeige Gefrierteil	●/–	●/–	●/–
Akustischer Türalarm/Akustischer Temperaturalarm	●/–	●/–	●/–
Optischer Türalarm/Optischer Temperaturalarm	●/–	●/–	●/–
Technische Daten			
Nischenmasse in mm (H x B x T)	1397 – 1413 x 560 – 570 x min 550	1220 – 1236 x 560 – 570 x min 550	1220 – 1236 x 560 – 570 x min 550
Befestigungstechnik	Festtür	Festtür	Festtür
Max. Türfrontgewicht Kühlteil/Gefrierteil in kg	21/–	19/–	19/–
Klimaklasse	SN-T	SN-T	SN-T
Gesamtnutzinhalt in l	217	174	191
Kühlzone/davon PerfectFresh-Zone/4*-Gefrierzone in l	202/–/16	158/67/16	191/67/0
Lagerzeit bei Störung in h/Gefriervermögen in kg/24 h	9/2	9/2	–/–
Geräusch-Schalleistung in dB(A) re1pW	35	34	29
Spannung in V/Absicherung in A/Stromaufnahme in mA	220 – 240/10/1200	220 – 240/10/1200	220 – 240/10/1200
Mitgeliefertes Zubehör			
Eierablage/Eiswürfelschale	●/●	●/●	●/–




Typ-/Verkaufsbezeichnung	K 7364 D	K 7343 D	K 7328 D
Geräteklasse			
Kühlschrank/Gefrierschrank/Kühl-Gefrierkombination	●/–/–	●/–/–	●/–/–
Bauform			
Einbaugerät integriert/untergebaut/dekorfähig	●/–/–	●/–/–	●/–/–
Türanschlag/Türanschlag wechselbar/Side-by-Side fähig	rechts/links/●/–	rechts/links/●/–	rechts/links/●/–
Design			
Beleuchtung Kühlzone/Gefrierzone	FlexiLight 2.0/–	LED/–	LED/–
Beleuchteter Ventilator	–	–	–
PerfectFresh LED Beleuchtung/IceMaker beleuchtet	–/–	–/–	–/–
Bedienkomfort			
Vernetzung mit Miele@home	●	●	–
Frischesystem/Aktive Befeuchtung in oberster Schublade	DailyFresh/–	PerfectFresh Pro/–	VeggieBox/–
Ordnungssystem PerfectFresh/Feinverstellung Innentür	–/●	–/–	–/–
DuplexCool/DynaCool/ComfortFrost/NoFrost	–/–/●/–	–/●/–/–	–/–/●/–
IceMaker mit Frischwasseranschluss/MyIce mit Wassertank	–/–	–/–	–/–
ComfortClean/Active AirClean Filter	●/–	●/–	–/–
Silence System/SoftClose/SelfClose	–/●/–	–/nachrüstbar/–	–/●/–
Steuerung			
Bedienkonzept	FreshTouch	SensorTouch	EasyControl
SuperKühlen/SuperFrost/Kühlteil abschaltbar/Gefrierfach abschaltbar	●/–/●/–	●/–/●/–	●/–/–/–
Sabbatmodus/Party-Modus/Holiday-Modus	●/●/●	●/●/●	–/●/–
Kühlgerät/-zone			
Anzahl der Abstellflächen/davon beleuchtet	4/2	4/0	4/0
Flaschenablage aus verchromtem Metall	1	1	1
Anzahl Gemüseschubladen/Frischeschubladen	–/1	–/2	–/1
Trockene Rückwand Kunststoff/CleanSteel	–/–	●/–	–/–
FlexiTray	–	–	–
Innentürabsteller für Konserven/Flaschen	3/1	2/1	3/1
ComfortSize	●	●	–
Gefriergerät/-zone			
Anzahl Gefrierschubladen/davon auf Teleskopauszügen	–/–	–/–	–/–
Effizienz und Nachhaltigkeit			
Energieeffizienzklasse (A-G)/Geräuschklasse (A-D)	D/A	D/B	D/A
Energieverbrauch pro Jahr/in 24 h in kWh	119/0,326	114/0,312	118/0,323
Sicherheit			
Verriegelungsfunktion/Netzausfallanzeige Gefrierfach	●/–	●/–	–/–
Akustischer Türalarm/Akustischer Temperaturalarm	●/–	●/–	●/–
Optischer Türalarm/Optischer Temperaturalarm	●/–	●/–	–/–
Technische Daten			
Nischenmasse in mm (H x B x T)	1220 – 1236 x 560 – 570 x min 550	1220 – 1236 x 560 – 570 x min 550	1221 – 1228 x 560 – 568 x min 550
Befestigungstechnik	Festtür	Festtür	Festtür
Max. Türfrontgewicht Kühlteil/Gefrierfachteil in kg	19/–	19/–	19/–
Klimaklasse	SN-T	SN-T	SN-ST
Gesamtnutzzinhalt in l	183	189	187
Kühlzone/davon PerfectFresh-Zone/4*-Gefrierzone in l	167/–/16	190/67/–	172/–/15
Lagerzeit bei Störung in h/Gefriervermögen in kg/24 h	9/2	–/–	11/3
Geräusch-Schalleistung in dB(A) re1pW	29	35	27
Spannung in V/Absicherung in A/Stromaufnahme in mA	220 – 240/10/1200	220 – 240/10/1200	220 – 240/10/700
Mitgeliefertes Zubehör			
Eierablage/Eiswürfelschale	●/●	●/–	●/●

Einbau-Kühlschränke

Euro-Norm 60 cm




Typ-/Verkaufsbezeichnung	K 7326 E	K 7327 D	K 7128 D
Geräteklasse			
Kühlschrank/Gefrierschrank/Kühl-Gefrierkombination	●/–/–	●/–/–	●/–/–
Bauform			
Einbaugerät integriert/untergebaut/dekorfähig	●/–/–	●/–/–	●/–/–
Türanschlag/Türanschlag wechselbar/Side-by-Side fähig	rechts/links/●/–	rechts/links/●/–	rechts/links/●/–
Design			
Beleuchtung Kühlzone/Gefrierzone	LED/–	LED/–	LED/–
Beleuchteter Ventilator	–	–	–
PerfectFresh LED Beleuchtung/IceMaker beleuchtet	–/–	–/–	–/–
Bedienkomfort			
Vernetzung mit Miele@home	–	–	–
Frischesystem/Aktive Befeuchtung in oberster Schublade	VeggieBox/–	DailyFresh/–	DailyFresh/–
Ordnungssystem PerfectFresh/Feinverstellung Innentür	–/–	–/–	–/–
DuplexCool/DynaCool/ComfortFrost/NoFrost	–/–/●/–	–/–/–/–	–/–/●/–
IceMaker mit Frischwasseranschluss/MyIce mit Wassertank	–/–	–/–	–/–
ComfortClean/Active AirClean Filter	–/–	–/–	–/–
Silence System/SoftClose/SelfClose	–/nachrüstbar/–	–/●/–	–/●/–
Steuerung			
Bedienkonzept	EasyControl	EasyControl	EasyControl
SuperKühlen/SuperFrost/Kühlteil abschaltbar/Gefrierfach abschaltbar	●/–/–/–	●/–/–/–	●/–/–/–
Sabbatmodus/Party-Modus/Holiday-Modus	–/●/–	–/●/–	–/●/–
Kühlgerät/-zone			
Anzahl der Abstellflächen/davon beleuchtet	4/0	5/0	2/0
Flaschenablage aus verchromtem Metall	1	1	–
Anzahl Gemüseschubladen/Frischeschubladen	1/–	1/–	1/–
Trockene Rückwand Kunststoff/CleanSteel	–/–	–/–	–/–
FlexiTray	–	–	–
Innentürabsteller für Konserven/Flaschen	3/1	3/1	1/1
ComfortSize	–	–	–
Gefriergerät/-zone			
Anzahl Gefrierschubladen/davon auf Teleskopauszügen	–/–	–/–	–/–
Effizienz und Nachhaltigkeit			
Energieeffizienzklasse (A-F)/Geräuschklasse (A-D)	E/B	D/A	D/B
Energieverbrauch pro Jahr/in 24 h in kWh	147/0,404	81/0,221	115/0,316
Sicherheit			
Verriegelungsfunktion/Netzausfallanzeige Gefrierfach	–/–	–/–	–/–
Akustischer Türalarm/Akustischer Temperaturalarm	●/–	●/–	●/–
Optischer Türalarm/Optischer Temperaturalarm	–/–	–/–	–/–
Technische Daten			
Nischenmasse in mm (H x B x T)	1221 – 1228 x 560 – 568 x min 550	1221 – 1228 x 560 – 568 x min 550	874 – 881 x 560 – 568 x min 550
Befestigungstechnik	Festtür	Festtür	Festtür
Max. Türfrontgewicht Kühlteil/Gefrierfachteil in kg	19/–	19/–	19/–
Klimaklasse	SN-ST	SN-ST	SN-ST
Gesamtnutzzinhalt in l	187	204	119
Kühlzone/davon PerfectFresh-Zone/4*-Gefrierzone in l	172/–/15	204/–/–	104/–/15
Lagerzeit bei Störung in h/Gefriervermögen in kg/24 h	10/3	–/–	11/3
Geräusch-Schalleistung in dB(A) re1pW	35	28	35
Spannung in V/Absicherung in A/Stromaufnahme in mA	220 – 240/10/700	220 – 240/10/700	220 – 240/10/700
Mitgeliefertes Zubehör			
Eierablage/Eiswürfelschale	●/●	●/–	●/●



Typ-/Verkaufsbezeichnung	K 7127 D
Geräteklasse	
Kühlschrank/Gefrierschrank/Kühl-Gefrierkombination	●/–/–
Bauform	
Einbaugerät integriert/untergebaut/dekorfähig	●/–/–
Türanschlag/Türanschlag wechselbar/Side-by-Side fähig	rechts/links/●/–
Design	
Beleuchtung Kühlzone/Gefrierzone	LED/–
Beleuchteter Ventilator	–
PerfectFresh LED Beleuchtung/IceMaker beleuchtet	–/–
Bedienkomfort	
Vernetzung mit Miele@home	–
Frischesystem/Aktive Befeuchtung in oberster Schublade	DailyFresh/–
Ordnungssystem PerfectFresh/Feinverstellung Innentür	–/–
DuplexCool/DynaCool/ComfortFrost/NoFrost	–/–/–/–
IceMaker mit Frischwasseranschluss/MyIce mit Wassertank	–/–
ComfortClean/Active AirClean Filter	–/–
Silence System/SoftClose/SelfClose	–/●/–
Steuerung	
Bedienkonzept	EasyControl
SuperKühlen/SuperFrost/Kühlteil abschaltbar/Gefrierzone abschaltbar	●/–/–/–
Sabbatmodus/Party-Modus/Holiday-Modus	–/●/–
Kühlgerät/-zone	
Anzahl der Abstellflächen/davon beleuchtet	3/0
Flaschenablage aus verchromtem Metall	–
Anzahl Gemüseschubladen/Frischeschubladen	1/–
Trockene Rückwand Kunststoff/CleanSteel	–/–
FlexiTray	–
Innentürabsteller für Konserven/Flaschen	1/1
ComfortSize	–
Gefriergerät/-zone	
Anzahl Gefrierschubladen/davon auf Teleskopauszügen	–/–
Effizienz und Nachhaltigkeit	
Energieeffizienzklasse (A-F)/Geräuschkategorie (A-D)	D/A
Energieverbrauch pro Jahr/in 24 h in kWh	74/0,203
Sicherheit	
Verriegelungsfunktion/Netzausfallanzeige Gefrierzone	–/–
Akustischer Türalarm/Akustischer Temperaturalarm	●/–
Optischer Türalarm/Optischer Temperaturalarm	–/–
Technische Daten	
Nischenmasse in mm (H x B x T)	874 – 881 x 560 – 568 x min 550
Befestigungstechnik	Festtür
Max. Türfrontgewicht Kühlteil/Gefrierzone in kg	19/–
Klimaklasse	SN-ST
Gesamtnutzzinhalt in l	136
Kühlzone/davon PerfectFresh-Zone/4*-Gefrierzone in l	136/–/–
Lagerzeit bei Störung in h/Gefriervermögen in kg/24 h	–/–
Geräusch-Schalleistung in dB(A) re1pW	28
Spannung in V/Absicherung in A/Stromaufnahme in mA	220 – 240/10/700
Mitgeliefertes Zubehör	
Eierablage/Eiswürfelschale	●/–

Einbau-Kühlschränke

Euro-Norm 60 cm



*lieferbar ab Dezember

Typ-/Verkaufsbezeichnung	K 31252 Ui-1*	K 31242 UiF-1*	K 31225 Ui
Geräteklasse			
Kühlschrank/Gefrierschrank/Kühl-Gefrierkombination	●/–/–	●/–/–	●/–/–
Bauform			
Einbaugerät integriert/untergebaut/dekorfähig	●/●/–	●/●/–	●/●/–
Türanschlag/Türanschlag wechselbar/Side-by-Side fähig	Auszugswagen/●/–	rechts/links/●/–	rechts/links/●/–
Design			
Beleuchtung Kühlzone/Gefrierzone	LED/–	LED/–	LED/–
Beleuchteter Ventilator	–	–	–
PerfectFresh LED Beleuchtung/IceMaker beleuchtet	–/–	–/–	–/–
Bedienkomfort			
Vernetzung mit Miele@home	–	–	–
Frischesystem/Aktive Befeuchtung in oberster Schublade	VeggieBox/–	–/–	–/–
Ordnungssystem PerfectFresh/Feinverstellung Innentür	–/–	–/–	–/–
DuplexCool/DynaCool/ComfortFrost/NoFrost	–/–/–/–	–/–/–/–	–/–/–/–
IceMaker mit Frischwasseranschluss/MyIce mit Wassertank	–/–	–/–	–/–
ComfortClean/Active AirClean Filter	●/–	●/–	●/–
Silence System/SoftClose/SelfClose	–/●/–	–/–/–	–/–/–
Steuerung			
Bedienkonzept	PicTronic	PicTronic	PicTronic
SuperKühlen/SuperFrost/Kühlteil abschaltbar/Gefrierfach abschaltbar	●/–/–/–	●/–/–/–	●/–/–/–
Sabbatmodus/Party-Modus/Holiday-Modus	–/–/–	–/–/–	–/–/–
Kühlgerät/-zone			
Anzahl der Abstellflächen/davon beleuchtet	2/–	3/–	4/–
Flaschenablage aus verchromtem Metall	–	–	–
Anzahl Gemüseschubladen/Frischeschubladen	–/–	1/–	1/–
Trockene Rückwand Kunststoff/CleanSteel	–/–	–/–	–/–
FlexiTray	–	–	–
Innentürabsteller für Konserven/Flaschen	–/–	1/1	1/1
ComfortSize	–	–	–
Gefriergerät/-zone			
Anzahl Gefrierschubladen/davon auf Teleskopauszügen	–/–	–/–	–/–
Effizienz und Nachhaltigkeit			
Energieeffizienzklasse (A-F)/Geräuschklasse (A-D)	E/B	E/B	E/B
Energieverbrauch pro Jahr/in 24 h in kWh	93/0,254	145/0,387	93/0,254
Sicherheit			
Verriegelungsfunktion/Netzausfallanzeige Gefrierfach	●/–	●/–	●/–
Akustischer Türalarm/Akustischer Temperaturalarm	●/–	●/–	●/–
Optischer Türalarm/Optischer Temperaturalarm	–/–	●/–	●/–
Technische Daten			
Nischenmasse in mm (H x B x T)	820 – 880 x 600	820 – 880 x 600	820 – 880 x 600
Befestigungstechnik	Festtür	Festtür	Festtür
Max. Türfrontgewicht Kühlteil/Gefrierfachteil in kg	10/–	10/–	10/–
Klimaklasse	SN-ST	SN-ST	SN-ST
Gesamtnutzinhalt in l	132	119	136
Kühlzone/davon PerfectFresh-Zone/4*-Gefrierzone in l	132/–/–	105/–/15	137/–/–
Lagerzeit bei Störung in h/Gefriervermögen in kg/24 h	–/–	10/3,5	–/–
Geräusch-Schalleistung in dB(A) re1pW	35	35	35
Spannung in V/Absicherung in A/Stromaufnahme in mA	200 – 240/10/1200	200 – 240/10/1200	200 – 240/10/1200
Mitgeliefertes Zubehör			
Eierablage/Eiswürfelschale	●/–	●/–	●/–





Einbau-Gefrierschränke

Euro-Norm 60 cm



Typ-/Verkaufsbezeichnung	FNS 7794 E	FNS 7770 E	FNS 7470 D
Geräteklasse			
Gefrierschrank	●	●	●
Bauform			
Einbaugerät integriert/untergebaut/dekorfähig	●/-/-	●/-/-	●/-/-
Türanschlag/Türanschlag wechselbar/Side-by-Side fähig	links/rechts/●/●	links/rechts/●/●	links/rechts/●/●
Design			
Beleuchtung Gefrierzone	LED	LED	LED
Bedienkomfort			
Vernetzung mit Miele@home	●	●	●
IceMaker mit Frischwasseranschluss/MyIce mit Wassertank	●/-	-/-	-/-
NoFrost/VarioRoom	●/●	●/●	●/●
SoftClose	●	●	●
Steuerung			
Bedienkonzept	FreshTouch	FreshTouch	FreshTouch
SuperFrost	●	●	●
Sabbatmodus/Party-Modus/Holiday-Modus	●/●/-	●/●/-	●/●/-
Gefriergerät/-zone			
Eis- und Wasserausgabe durch die Tür	-	-	-
Anzahl Gefrierschubladen/davon auf Auszügen	8/6	8/6	6/-
Anzahl entnehmbarer, metallischer Gitterkörbe in Tür	-	-	-
Anzahl entnehmbarer, metallischer Gitterkörbe	-	-	-
Effizienz und Nachhaltigkeit			
Energieeffizienzklasse (A-G)/Geräuschklasse (A-D)	E/B	E/B	D/B
Energieverbrauch pro Jahr/in 24 h in kWh	237/0,649	237/0,649	173/0,474
Sicherheit			
Verriegelungsfunktion/Netzausfallanzeige Gefrierteil	●/●	●/●	●/●
Akustischer Türalarm/Akustischer Temperaturalarm	●/●	●/●	●/●
Optischer Türalarm/Optischer Temperaturalarm	●/●	●/●	●/●
Technische Daten			
Nischenmasse in mm (H x B x T)	1772 – 1788 x 560 – 570 x min 550	1772 – 1788 x 560 – 570 x min 550	1391 – 1413 x 560 – 570 x min 550
Befestigungstechnik	Festtür	Festtür	Festtür
Max. Türfrontgewicht Kühlteil/Gefrierteil in kg	-/26	-/26	-/21
Klimaklasse	SN-T	SN-T	SN-T
4*-Gefrierzone in l	213	213	156
Geräusch-Schalleistung in dB(A) re1pW	35	35	35
Lagerzeit bei Störung/Gefriervermögen in kg/24h	9/10	9/10	10/10
Spannung in V/Absicherung in A/Stromaufnahme in mA	220 – 240/10/1300	200 – 240/10/1300	220 – 240/10/1300
Mitgeliefertes Zubehör			
Kälteakkus/Eiswürfelschale	-/-	-/●	-/●



*lieferbar ab Dezember

Typ-/Verkaufsbezeichnung	FNS 7140 E	F 31202 Ui-1*
Geräteklasse		
Gefrierschrank	●	●
Bauform		
Einbaugerät integriert/untergebaut/dekorfähig	●/-/-	●/●/-
Türanschlag/Türanschlag wechselbar/Side-by-Side fähig	links/rechts/●/●	links/rechts/●/●
Design		
Beleuchtung Gefrierzone	-	-
Bedienkomfort		
Vernetzung mit Miele@home	●	-
IceMaker mit Frischwasseranschluss/MyIce mit Wassertank	-/-	-/-
NoFrost/VarioRoom	●/●	-/●
SoftClose	nachrüstbar	-
Steuerung		
Bedienkonzept	SensorTouch	PicTronic
SuperFrost	●	●
Sabbatmodus/Party-Modus/Holiday-Modus	●/●/-	-/-/-
Gefriergerät/-zone		
Eis- und Wasserausgabe durch die Tür	-	-
Anzahl Gefrierschubladen/davon auf Auszügen	4/-	3/-
Anzahl entnehmbarer, metallischer Gitterkörbe in Tür	-	-
Anzahl entnehmbarer, metallischer Gitterkörbe	-	-
Effizienz und Nachhaltigkeit		
Energieeffizienzklasse (A-G)/Geräuschklasse (A-D)	E/B	D/B
Energieverbrauch pro Jahr/in 24 h in kWh	191/0,523	141/0,386
Sicherheit		
Verriegelungsfunktion/Netzausfallanzeige Gefrierteil	●/●	-/-
Akustischer Türalarm/Akustischer Temperaturalarm	●/●	-/●
Optischer Türalarm/Optischer Temperaturalarm	●/●	-/●
Technische Daten		
Nischenmaße in mm (H x B x T)	874 – 890 x 560 – 570 x min 550	820 – 880 x 600
Befestigungstechnik	Festtür	Festtür
Max. Türfrontgewicht Kühlteil/Gefrierteil in kg	-/16	-/20
Klimaklasse	SN-T	SN-T
4*-Gefrierzone in l	87	95
Geräusch-Schalleistung in dB(A) re1pW	35	35
Lagerzeit bei Störung/Gefriervermögen in kg/24h	10/10	10/6
Spannung in V/Absicherung in A/Stromaufnahme in mA	220 – 240/10/1300	220 – 240/10/1300
Mitgeliefertes Zubehör		
Kälteakkus/Eiswürfelschale	-/●	-/●



Welches Modell passt in welche Nische?




Schweizer-Norm 55 cm




Nischenhöhe		Kühl-/Gefrierkombination integrierbar		Kühl-/Gefrierkombination dekorierbar		Kühlschrank integrierbar		Kühlschrank dekorierbar	
14/6	1778 mm	KF 37533-55 iD KF 37532-55 iD	E E			K 37582-55 iDF -1	E		
13/6	1651 mm	KF 36532-55 iD	E						
12/6	1524 mm	KF 35532-55 iD	E	KF 35532-55 ED	E	K 35582-55 iDF-1 K 35563-55 iDF mit Auszug K 35543-55 iDF	E E E	K 35543-55 EDF	E
10/6	1270 mm					K 34543-55 iF	E	K 34543-55 EF K 34542-55 EF-1	F E
7/6	889 mm					K 32542-55 iF-1	E	K 32542-55 EF-1	E
6/6	762 mm							K 31542-55 EF-1	E

Einbau-Kühl-Gefrierkombinationen

Schweizer-Norm 55 cm



Typ-/Verkaufsbezeichnung	KF 37533-55 iD	KF 37532-55 iD	KF 36532-55 iD
Geräteklasse			
Kühlschrank/Gefrierschrank/Kühl-Gefrierkombination	-/-●	-/-●	-/-●
Bauform			
Einbaugerät integriert/untergebaut/dekorfähig	●/-/-	●/-/-	●/-/-
Türanschlag/Türanschlag wechselbar/Side-by-Side fähig	rechts/links/●/-	rechts/links/●/-	rechts/links/●/-
Design			
Beleuchtung Kühlzone/Gefrierzone	SpotLight/-	SpotLight/-	SpotLight/-
PerfectFresh LED Beleuchtung/IceMaker beleuchtet	-/-	-/-	-/-
Bedienkomfort			
Vernetzung mit Miele@home	XKS 3130 W / XKV 3000 KF	XKS 3130 W / XKV 3000 KF	XKS 3130 W / XKV 3000 KF
Frischesystem/Aktive Befeuchtung in oberster Schublade	Gemüseschublade/-	Gemüseschublade/-	Gemüseschublade/-
DuplexCool/DynaCool/ComfortFrost/NoFrost	●/●/●/-	●/●/●/-	●/●/●/-
ComfortClean/Active AirClean Filter	●/-	●/-	●/-
Silence System/SoftClose/SelfClose	-/●/-	-/●/-	-/●/-
Steuerung			
Bedienkonzept	TouchControl	TouchControl	TouchControl
SuperKühlen/SuperFrost/Kühlteil abschaltbar/Gefrierteil abschaltbar	●/●/●/-	●/●/●/-	●/●/●/-
Sabbatmodus/Party-Modus/Holiday-Modus	●/●/●	●/●/●	●/●/●
Kühlergerät/-zone			
Anzahl der Abstellflächen/davon beleuchtet	5/-	5/-	4/-
Flaschenablage aus verchromtem Metall	●	-	●
Anzahl Gemüseschubladen/Frischeschubladen	1/-	1/-	1/-
Trockene Rückwand Kunststoff/CleanSteel	-/-	-/-	-/-
Innentürabsteller für Konserven/Flaschen	3/1	3/1	2/1
Gefriergerät/-zone			
Anzahl Gefrierschubladen/davon auf Teleskopauszügen	3/-	3/-	3/-
Effizienz und Nachhaltigkeit			
Energieeffizienzklasse (A-G)/Geräuschkategorie (A-D)	E/B	E/B	E/B
Energieverbrauch pro Jahr/in 24 h in kWh	222/0,608	222/0,608	218/0,597
Sicherheit			
Verriegelungsfunktion/Netzausfallanzeige Gefrierteil	●/●	●/●	●/●
Akustischer Türalarm/Akustischer Temperaturalarm	●/●	●/●	●/●
Optischer Türalarm/Optischer Temperaturalarm	●/●	●/●	●/●
Technische Daten			
Nischenmasse in mm (H x B)	SMS 14/6	SMS 14/6	SMS 13/6
Befestigungstechnik	Festtür	Festtür	Festtür
Max. Türfrontgewicht Kühlteil/Gefrierteil in kg	16/12	16/12	18/12
Klimaklasse	SN-T	SN-T	SN-T
Gesamtnutzinhalt in l	294	294	266
Kühlzone/davon PerfectFresh-Zone/4*-Gefrierzone in l	220/0/75	220/0/75	192/0/75
Lagerzeit bei Störung in h/Gefriervermögen in kg/24 h	12/5	12/5	12/5
Geräusch-Schalleistung in dB(A) re1pW	32	32	32
Spannung in V/Absicherung in A/Stromaufnahme in mA	220 - 240/10/1000	220 - 240/10/1000	220 - 240/10/1000
Sonderzubehör			
Montageset mit Dekorrahmen schwarz/Dekorblatt schwarz	-/-	-/-	-/-
1/6 Lüftungsgitterset weiss oder schwarz	-	-	-
Einbauvarianten			
1. mit Dekorrahmen weiss oder schwarz	-	-	-
2. mit Dekorrahmen weiss oder schwarz und Dekorblatt schwarz	-	-	-



Typ-/Verkaufsbezeichnung	KF 35532-55 iD	KF 35532-55 ED
Geräteklasse		
Kühlschrank/Gefrierschrank/Kühl-Gefrierkombination	-/-●	-/-●
Bauform		
Einbaugerät integriert/untergebaut/dekorfähig	●/-/-	-/-●
Türanschlag/Türanschlag wechselbar/Side-by-Side fähig	rechts/links/●/-	rechts/links/●/-
Design		
Beleuchtung Kühlzone/Gefrierzone	SpotLight/-	SpotLight/-
PerfectFresh LED Beleuchtung/IceMaker beleuchtet	-/-	-/-
Bedienkomfort		
Vernetzung mit Miele@home	XKS 3130 W / XKV 3000 KF	XKS 3130 W / XKV 3000 KF
Frischesystem/Aktive Befeuchtung in oberster Schublade	Gemüseschublade/-	Gemüseschublade/-
DuplexCool/DynaCool/ComfortFrost/NoFrost	●/●/●/-	●/●/●/-
ComfortClean/Active AirClean Filter	●/-	●/-
Silence System/SoftClose/SelfClose	-/●/-	-/●/-
Steuerung		
Bedienkonzept	TouchControl	TouchControl
SuperKühlen/SuperFrost/Kühlteil abschaltbar/Gefrierteil abschaltbar	●/●/●/-	●/●/●/-
Sabbatmodus/Party-Modus/Holiday-Modus	●/●/●	●/●/●
Kühlgerät/-zone		
Anzahl der Abstellflächen/davon beleuchtet	4/-	4/-
Flaschenablage aus verchromtem Metall	●	●
Anzahl Gemüseschubladen/Frischeschubladen	1/-	1/-
Trockene Rückwand Kunststoff/CleanSteel	-/-	-/-
Innentürabsteller für Konserven/Flaschen	2/1	2/1
Gefriergerät/-zone		
Anzahl Gefrierschubladen/davon auf Teleskopauszügen	3/-	3/-
Effizienz und Nachhaltigkeit		
Energieeffizienzklasse (A-G)/Geräuschklasse (A-D)	E/B	E/B
Energieverbrauch pro Jahr/in 24 h in kWh	210/0,575	210/0,575
Sicherheit		
Verriegelungsfunktion/Netzausfallanzeige Gefrierteil	●/●	●/●
Akustischer Türalarm/Akustischer Temperaturalarm	●/●	●/●
Optischer Türalarm/Optischer Temperaturalarm	●/●	●/●
Technische Daten		
Nischenmasse in mm (H x B)	SMS 12/6	SMS 12/6
Befestigungstechnik	Festtür	-
Max. Türfrontgewicht Kühlteil/Gefrierteil in kg	22/12	-/-
Klimaklasse	SN-T	SN-T
Gesamtnutzhalt in l	237	237
Kühlzone/davon PerfectFresh-Zone/4*-Gefrierzone in l	163/0/75	163/0/75
Lagerzeit bei Störung in h/Gefriervermögen in kg/24 h	12/5	12/5
Geräusch-Schalleistung in dB(A) re1pW	32	32
Spannung in V/Absicherung in A/Stromaufnahme in mA	220 - 240/10/1000	220 - 240/10/1000
Sonderzubehör		
Montageset mit Dekorrahmen schwarz/Dekorblatt schwarz	-/-	●/●
1/6 Lüftungsgitterset weiss oder schwarz	-	●
Einbauvarianten		
1. mit Dekorrahmen weiss oder schwarz	-	●
2. mit Dekorrahmen weiss oder schwarz und Dekorblatt schwarz	-	●

Einbau-Kühlschränke


Schweizer-Norm 55 cm



A G E		32 dB	A G E		32 dB	A G E		31 dB			
	PerfectFresh Pro			PerfectFresh Pro							
	SpotLight		SoftClose		SpotLight		SoftClose		SpotLight		SoftClose

*lieferbar ab Februar




Typ-/Verkaufsbezeichnung	K 37582-55 iDF-1*	K 35582-55 iDF-1*	K 35563-55 iDF
Gerätekategorie			
Kühlschrank/Gefrierschrank/Kühl-Gefrierkombination	●/-/-	●/-/-	●/-/-
Bauform			
Einbaugerät integriert/untergebaut/dekorfähig	●/-/-	●/-/-	●/-/-
Türanschlag/Türanschlag wechselbar/Side-by-Side fähig	rechts/links/●/-	rechts/links/●/-	rechts/links/●/-
Design			
Beleuchtung Kühlzone/Gefrierzone	SpotLight/-	SpotLight/-	SpotLight/-
PerfectFresh LED Beleuchtung/IceMaker beleuchtet	●/-	●/-	-/-
Bedienkomfort			
Vernetzung mit Miele@home	XKS 3130 W / XKV 3000 KF	XKS 3130 W / XKV 3000 KF	XKS 3130 W / XKV 3000 KF
Frischesystem/Aktive Befeuchtung in oberster Schublade	PerfectFresh Pro/-	PerfectFresh Pro/-	Gemüseschublade/-
DuplexCool/DynaCool/ComfortFrost/NoFrost	-/●/●/-	-/●/●/-	-/●/●/-
ComfortClean/Active AirClean Filter	●/-	●/-	●/-
Silence System/SoftClose/SelfClose	-/●/●	-/●/●	-/●/●
Steuerung			
Bedienkonzept	TouchControl	TouchControl	TouchControl
SuperKühlen/SuperFrost/Kühlteil abschaltbar/Gefrierteil abschaltbar	●/-/●/-	●/-/●/-	●/-/●/-
Sabbatmodus/Party-Modus/Holiday-Modus	●/●/●	●/●/●	●/●/●
Kühlgerät/-zone			
Anzahl der Abstellflächen/davon beleuchtet	4/-	4/-	4/-
Flaschenablage aus verchromtem Metall	●	●	●
Anzahl Gemüseschubladen/Frischeschubladen	-/3	-/2	1/-
Trockene Rückwand Kunststoff/CleanSteel	●/-	●/-	-/-
Innentürabsteller für Konserven/Flaschen	3/2	2/2	3/1
Gefriergerät/-zone			
Anzahl Gefrierschubladen/davon auf Teleskopauszügen	-/-	-/-	-/-
Effizienz und Nachhaltigkeit			
Energieeffizienzklasse (A-G)/Geräuschklasse (A-D)	E/B	E/B	E/B
Energieverbrauch pro Jahr/in 24 h in kWh	206/0,564	186/0,509	164/0,449
Sicherheit			
Verriegelungsfunktion/Netzausfallanzeige Gefrierteil	●/-	●/-	●/-
Akustischer Türalarm/Akustischer Temperaturalarm	●/-	●/-	●/-
Optischer Türalarm/Optischer Temperaturalarm	●/-	●/-	●/-
Technische Daten			
Nischenmasse in mm (H x B)	SMS 14/6	SMS 12/6	SMS 12/6
Befestigungstechnik	Festtür	Festtür	Festtür
Max. Türfrontgewicht Kühlteil/Gefrierteil in kg	23/-	24/-	27/-
Klimaklasse	SN-ST	SN-ST	SN-T
Gesamtnutzhalt in l	301	253	268
Kühlzone/davon PerfectFresh-Zone/4*-Gefrierzone in l	271/95/30	231/62/22	247/-/22
Lagerzeit bei Störung in h/Gefriervermögen in kg/24 h	13/3	12/3	10/3,5
Geräusch-Schalleistung in dB(A) re1pW	32	32	31
Spannung in V/Absicherung in A/Stromaufnahme in mA	220 - 240/10/1000	220 - 240/10/1000	220 - 240/10/1000
Sonderzubehör			
Montageset mit Dekorrahmen schwarz/Dekorblatt schwarz	-/-	-/-	-/-
1/6 Lüftungsgitterset weiss oder schwarz	-	-	-
Einbauvarianten			
1. mit Dekorrahmen weiss oder schwarz	-	-	-
2. mit Dekorrahmen weiss oder schwarz und Dekorblatt schwarz	-	-	-



Typ-/Verkaufsbezeichnung	K 35543-55 iDF	K 35543-55 EDF	K 34543-55 iF
Gerätekategorie			
Kühlschrank/Gefrierschrank/Kühl-Gefrierkombination	●/-/-	●/-/-	●/-/-
Bauform			
Einbaugerät integriert/untergebaut/dekorfähig	●/-/-	-/-/●	●/-/-
Türanschlag/Türanschlag wechselbar/Side-by-Side fähig	rechts/links/●/-	rechts/links/●/-	rechts/links/●/-
Design			
Beleuchtung Kühlzone/Gefrierzone	SpotLight/-	SpotLight/-	SpotLight/-
PerfectFresh LED Beleuchtung/loeMaker beleuchtet	-/-	-/-	-/-
Bedienkomfort			
Vernetzung mit Miele@home	XKS 3130 W / XKV 3000 KF	XKS 3130 W / XKV 3000 KF	XKS 3130 W / XKV 3000 KF
Frischesystem/Aktive Befeuchtung in oberster Schublade	Gemüseschublade/-	Gemüseschublade/-	Gemüseschublade/-
DuplexCool/DynaCool/ComfortFrost/NoFrost	-/●/●/-	-/●/●/-	-/●/●/-
ComfortClean/Active AirClean Filter	●/-	●/-	●/-
Silence System/SoftClose/SelfClose	-/●/-	-/-/-	-/●/-
Steuerung			
Bedienkonzept	TouchControl	TouchControl	TouchControl
SuperKühlen/SuperFrost/Kühlteil abschaltbar/Gefrierteil abschaltbar	●/-/●/-	●/-/●/-	●/-/●/-
Sabbatmodus/Party-Modus/Holiday-Modus	●/●/●	●/●/●	●/●/●
Kühlgerät/-zone			
Anzahl der Abstellflächen/davon beleuchtet	5/-	5/-	4/-
Flaschenablage aus verchromtem Metall	●	●	-
Anzahl Gemüseschubladen/Frischeschubladen	1/-	1/-	1/-
Trockene Rückwand Kunststoff/CleanSteel	-/-	-/-	-/-
Innentürabsteller für Konserven/Flaschen	3/2	3/2	2/2
Gefriergerät/-zone			
Anzahl Gefrierschubladen/davon auf Teleskopauszügen	-/-	-/-	-/-
Effizienz und Nachhaltigkeit			
Energieeffizienzklasse (A-G)/Geräuschkategorie (A-D)	E/B	E/B	E/B
Energieverbrauch pro Jahr/in 24 h in kWh	164/0,449	164/0,449	159/0,435
Sicherheit			
Verriegelungsfunktion/Netzausfallanzeige Gefrierteil	●/-	●/-	●/-
Akustischer Türalarm/Akustischer Temperaturalarm	●/-	●/-	●/-
Optischer Türalarm/Optischer Temperaturalarm	●/-	●/-	●/-
Technische Daten			
Nischenmasse in mm (H x B)	SMS 12/6	SMS 12/16	SMS 10/6
Befestigungstechnik	Festtür	-	Festtür
Max. Türfrontgewicht Kühlteil/Gefrierteil in kg	19/-	-/-	18/-
Klimaklasse	SN-T	SN-T	SN-T
Gesamtnutzzinhalt in l	276	276	221
Kühlzone/davon PerfectFresh-Zone/4*-Gefrierzone in l	255/-/22	255/-/22	200/-/22
Lagerzeit bei Störung in h/Gefriervermögen in kg/24 h	10/2,5	10/2,5	10/4,0
Geräusch-Schalleistung in dB(A) re1pW	32	33	31
Spannung in V/Absicherung in A/Stromaufnahme in mA	220 - 240/10/1000	220 - 240/10/1000	220 - 240/10/1000
Sonderzubehör			
Montageset mit Dekorrahmen schwarz/Dekorblatt schwarz	-/-	●/●	-/-
1/6 Lüftungsgitterset weiss oder schwarz	-	●	-
Einbauvarianten			
1. mit Dekorrahmen weiss oder schwarz	-	●	-
2. mit Dekorrahmen weiss oder schwarz und Dekorblatt schwarz	-	●	-


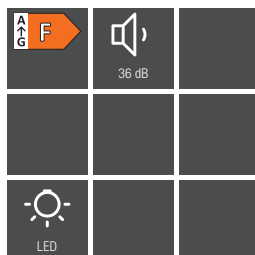
Einbau-Kühlschränke

Schweizer-Norm 55 cm



*lieferbar ab Februar

Typ-/Verkaufsbezeichnung	K 34543-55 EF	K 34542-55 EF-1*	K 32542-55 iF-1*
Geräteklasse			
Kühlschrank/Gefrierschrank/Kühl-Gefrierkombination	●/–/–	●/–/–	●/–/–
Bauform			
Einbaugerät integriert/untergebaut/dekorfähig	–/–/●	–/–/●	●/–/–
Türanschlag/Türanschlag wechselbar/Side-by-Side fähig	rechts/links/●/–	rechts/links/●/–	rechts/links/●/–
Design			
Beleuchtung Kühlzone/Gefrierzone	SpotLight/–	LED/–	LED/–
PerfectFresh LED Beleuchtung/IceMaker beleuchtet	–/–	–/–	–/–
Bedienkomfort			
Vernetzung mit Miele@home	XKS 3130 W / XKV 3000 KF	–	–
Frischesystem/Aktive Befeuchtung in oberster Schublade	Gemüseschublade/–	Gemüseschublade/–	Gemüseschublade/–
DuplexCool/DynaCool/ComfortFrost/NoFrost	–/–/●/–	–/–/●/–	–/–/●/–
ComfortClean/Active AirClean Filter	●/–	●/–	●/–
Silence System/SoftClose/SelfClose	–/–/–	–/–/–	–/–/–
Steuerung			
Bedienkonzept	TouchControl	PicTronic	PicTronic
SuperKühlen/SuperFrost/Kühlteil abschaltbar/Gefrierteil abschaltbar	●/–/●/–	●/–/●/–	●/–/●/–
Sabbatmodus/Party-Modus/Holiday-Modus	●/●/●	–/–/–	–/–/–
Kühlgerät/-zone			
Anzahl der Abstellflächen/davon beleuchtet	4/–	4/–	3/–
Flaschenablage aus verchromtem Metall	–	–	–
Anzahl Gemüseschubladen/Frischeschubladen	1/–	1/–	2/–
Trockene Rückwand Kunststoff/CleanSteel	–/–	–/–	–/–
Innentürabsteller für Konserven/Flaschen	2/2	2/2	3/1
Gefriergerät/-zone			
Anzahl Gefrierschubladen/davon auf Teleskopauszügen	–/–	–/–	–/–
Effizienz und Nachhaltigkeit			
Energieeffizienzklasse (A-G)/Geräuschkategorie (A-D)	E/B	E/C	E/B
Energieverbrauch pro Jahr/in 24 h in kWh	159/0,435	158/0,432	149/0,408
Sicherheit			
Verriegelungsfunktion/Netzausfallanzeige Gefrierteil	●/–	●/–	●/–
Akustischer Türalarm/Akustischer Temperaturalarm	●/–	●/–	●/–
Optischer Türalarm/Optischer Temperaturalarm	●/–	–/–	–/–
Technische Daten			
Nischenmasse in mm (H x B)	SMS 10/6	SMS 10/6	SMS 7/6
Befestigungstechnik	–	–	Festtür
Max. Türfrontgewicht Kühlteil/Gefrierteil in kg	–/–	–/–	17/–
Klimaklasse	SN-T	SN	SN-ST
Gesamtnutzzinhalt in l	221	215	142
Kühlzone/davon PerfectFresh-Zone/4*-Gefrierzone in l	200/–/22	193/–/21	125/–/17
Lagerzeit bei Störung in h/Gefriervermögen in kg/24 h	26/2	16/2	16/2
Geräusch-Schalleistung in dB(A) re1pW	33	37	32
Spannung in V/Abicherung in A/Stromaufnahme in mA	220 – 240/10/1000	220 – 240/10/800	220 – 240/10/800
Sonderzubehör			
Montageset mit Dekorrahmen schwarz/Dekorblatt schwarz	●/●	●/●	–/–
1/6 Lüftungsgitterset weiss oder schwarz	●	–	–
Einbauvarianten			
1. mit Dekorrahmen weiss oder schwarz	●	●	–
2. mit Dekorrahmen weiss oder schwarz und Dekorblatt schwarz	●	●	–



*lieferbar ab Februar

Typ-/Verkaufsbezeichnung	K 32542-55 EF	K 31542-55 EF-1*
Geräteklasse		
Kühlschrank/Gefrierschrank/Kühl-Gefrierkombination	●/–/–	●/–/–
Bauform		
Einbaugerät integriert/untergebaut/dekorfähig	–/–/●	–/●/●
Türanschlag/Türanschlag wechselbar/Side-by-Side fähig	rechts/links/●/–	rechts/links/●/–
Design		
Beleuchtung Kühlzone/Gefrierzone	LED/–	LED/–
PerfectFresh LED Beleuchtung/loeMaker beleuchtet	–/–	–/–
Bedienkomfort		
Vernetzung mit Miele@home	–	–
Frischesystem/Aktive Befeuchtung in oberster Schublade	Gemüseschublade/–	Gemüseschublade/–
DuplexCool/DynaCool/ComfortFrost/NoFrost	–/–/●/–	–/–/●/–
ComfortClean/Active AirClean Filter	●/–	●/–
Silence System/SoftClose/SelfClose	–/–/–	–/–/–
Steuerung		
Bedienkonzept	PicTronic	PicTronic
SuperKühlen/SuperFrost/Kühlteil abschaltbar/Gefrierteil abschaltbar	●/–/●/–	●/–/●/–
Sabbatmodus/Party-Modus/Holiday-Modus	–/–/–	–/–/–
Kühlgerät/-zone		
Anzahl der Abstellflächen/davon beleuchtet	3/–	2/–
Flaschenablage aus verchromtem Metall	–	–
Anzahl Gemüseschubladen/Frischeschubladen	1/–	1/–
Trockene Rückwand Kunststoff/CleanSteel	–/–	–/–
Innentürabsteller für Konserven/Flaschen	3/1	2/1
Kühlgerät/-zone		
Anzahl Gefrierschubladen/davon auf Teleskopauszügen	–/–	–/–
Effizienz und Nachhaltigkeit		
Energieeffizienzklasse (A-G)/Geräuschkategorie (A-D)	F/C	E/C
Energieverbrauch pro Jahr/in 24 h in kWh	167/0,457	151/0,413
Sicherheit		
Verriegelungsfunktion/Netzausfallanzeige Gefrierteil	●/–	●/–
Akustischer Türalarm/Akustischer Temperaturalarm	●/–	●/–
Optischer Türalarm/Optischer Temperaturalarm	–/–	–/–
Technische Daten		
Nischenmasse in mm (H x B)	SMS 7/6	SMS 6/6
Befestigungstechnik	–	–
Max. Türfrontgewicht Kühlteil/Gefrierteil in kg	–/–	–/–
Klimaklasse	SN	SN
Gesamtnutzhalt in l	132	103
Kühlzone/davon PerfectFresh-Zone/4*-Gefrierzone in l	115/–/17	86/–/17
Lagerzeit bei Störung in h/Gefriervermögen in kg/24 h	9/2,5	9/2
Geräusch-Schalleistung in dB(A) re1pW	37	36
Spannung in V/Absicherung in A/Stromaufnahme in mA	220 – 240/10/800	220 – 240/10/800
Sonderzubehör		
Montageset mit Dekorrahmen schwarz/Dekorblatt schwarz	braun/braun	●/●
1/6 Lüftungsgitterset weiss oder schwarz	–	–
Einbauvarianten		
1. mit Dekorrahmen weiss oder schwarz	weiss/braun	●
2. mit Dekorrahmen weiss oder schwarz und Dekorblatt schwarz	weiss/braun	●

Nützliche Informationen im Detail

Das Glossar der Miele Einbau-Kältegeräte

CleanSteel Rückwand

Die CleanSteel Rückwand Ihres Miele Kühlschranks sorgt dafür, dass sich die Kälte im Innenraum optimal und gleichmässig verteilt. Weder Kondensat- noch Eisbildung sind sichtbar.

ComfortClean

Miele ComfortClean Innentürabsteller bestehen aus hochwertigem Kunststoff und sind besonders kratzfest, chemikalienresistent, temperaturbeständig und hochtransparent. Die ComfortClean Innentürabsteller können nach Abnahme der Zierleisten einfach im Geschirrspüler (bis 55 °C) hygienisch gereinigt werden. Somit ist kein manuelles Auswischen der Absteller mehr notwendig.

ComfortSize

Mehr Volumen: Die Miele Kältegeräte mit ComfortSize bieten Ihnen ausreichend Platz zur komfortablen Lagerung Ihrer Lebensmittel. Dank der grösseren Tiefe können Sie über dem PerfectFresh Pro- oder PerfectFresh Active-Fach ganz bequem ein Backblech einschieben. So lassen sich auch sperrige Gegenstände problemlos und komfortabel unterbringen.

DailyFresh

Die geräumige Schublade im Kühlteil bietet Platz für viele frische Lebensmittel. Durch die verstellbare Öffnung an der Schublade kann die Feuchtigkeit besser gehalten werden. Dadurch bleiben Obst und Gemüse spürbar länger frisch und knackig. Ausgewählte Modelle verfügen über eine ExtraCool Schublade, in der niedrigere Temperaturen als im restlichen Kühlschrank herrschen – perfekt geeignet für Fleisch, Fisch und Milchprodukte.

DynaCool

Die DynaCool Funktion sorgt für eine gleichmässige Temperaturverteilung im gesamten Kühlraum. Somit spielt es keine Rolle mehr, auf welcher Ebene Sie welche Lebensmittel einlagern, denn für alle herrschen die gleichen Bedingungen. Die bei herkömmlichen Kühlschränken bekannte Schichtung „oben wärmer, unten kälter“ gehört mit DynaCool endgültig der Vergangenheit an.

Feinverstellung Innentür

Egal ob grosse Flaschen oder kleine Konserven – die Absteller in der Innentür Ihres Miele Kühlschranks lassen sich ganz individuell und einfach in der Höhe verstellen. Dadurch finden alle Lebensmittel einen geeigneten Platz.

FlexiLight 2.0

Dank des Miele FlexiLight 2.0 geniessen Sie beste Sicht auf jeden Bereich Ihres Kühlschranks. Die individuell verstellbare LED-Glasbodenbeleuchtung sorgt stets für optimale Lichtverhältnisse – und das ganz ohne zu blenden. Die Innenräume werden mit einzigartiger Brillanz gleichmässig ausgeleuchtet. So haben Sie den perfekten Überblick über Ihre Lebensmittel. Miele FlexiLight 2.0 besticht mit einem modernen Design und ist besonders energiesparend.

FlexiTray

Sorgen Sie für beste Ordnung in Ihrem Miele Kältegerät mit dem komfortablen Glasboden FlexiTray. Dieser ist drehbar und lässt sich ganz einfach um jeweils 180 Grad nach vorne und hinten schwenken. So müssen Sie nichts mehr zur Seite räumen, um an die hinten stehenden Lebensmittel zu gelangen. Diese werden ganz einfach nach vorne gedreht, ohne dass Platz im Innenraum verloren geht.

IceMaker

Mit dem IceMaker produziert Ihre Miele Kühl-Gefrierkombination bis zu 100 frische Eiswürfel am Tag, und das ganz automatisch. Mit festem Anschluss an die Frischwasserleitung werden kontinuierlich Eiswürfel produziert, bis der Vorratsbehälter gefüllt ist.

LED-Beleuchtung

Die indirekte Beleuchtung schafft eine stimmungsvolle Atmosphäre und unterstreicht die hohe Wertigkeit der Materialien. LED-Leuchten sind wartungsfrei und sorgen für eine optimale Ausleuchtung des Innenraums. Im Vergleich zu herkömmlichen Glühlampen sind LEDs besonders energiesparend und verfügen über eine deutlich höhere Lebensdauer.

Miele@home*

Mit unserem innovativen System Miele@home, schöpfen Sie das Potential Ihrer Miele Geräte voll aus und machen Ihren Alltag noch smarter. Alle intelligenten Miele Hausgeräte lassen sich komfortabel und sicher vernetzen. Die Bedienung ist einfach – ob mit der Miele App, per Sprachsteuerung oder durch die Integration in bestehende Smart Home Lösungen. Die Vernetzung erfolgt über den heimischen WLAN-Router und die Miele Cloud.

My Ice

Versorgt Sie ganz bequem mit frischen Eiswürfeln, und das auch ohne festen Wasseranschluss. Bis zu 100 Eiswürfel am Tag können ganz automatisch produziert werden. Dank des integrierten Wassertanks brauchen Sie dafür noch nicht mal einen externen Anschluss an die Wasserleitung. Sie können Ihre Kühl-Gefrierkombination ganz flexibel aufstellen und müssen trotzdem nicht auf den Komfort eines automatischen Eiswürfelbereiters verzichten.

NoFrost

Mit dem NoFrost-System müssen Sie Ihr Miele Kältegerät nie wieder abtauen. Die Umluftkühlung verteilt kalte, trockene Luft gleichmässig im Innenraum, sodass sich kein Eis bilden kann. Dadurch vereist auch Ihr Gefriergut nicht und die Schubladen lassen sich ohne störende Eisschicht immer leicht öffnen und schliessen. NoFrost bietet so höchsten Komfort beim Gefrieren und erspart Ihnen das lästige Abtauen – für immer.

PerfectFresh Active

Das Frischesystem PerfectFresh Active von Miele sorgt für optimale Lagerbedingungen in Ihrem Kühlschrank. Alle 90 Minuten und mit jedem Türöffnen wird ein feiner Wasserdampf in die Schublade gesprüht. Ihre Lebensmittel werden sanft benetzt, und das Luftfeuchtheitsniveau hat immer die optimale Bedingung – unabhängig von der Beladung. Auch die Handhabung ist komfortabel: Sie müssen nur den kleinen Wassertank befüllen, den Rest übernimmt Ihr Miele Gerät.

PerfectFresh Pro

Lebensmittel bleiben bis zu 5 x länger frisch. Im automatisch geregelten Temperaturbereich zwischen 0 und +3 °C sind Fleisch, Fisch und viele Milchprodukte bis zu 3 x länger haltbar. Obst und Gemüse bleiben sogar bis zu 5 x länger frisch – dank der optimierten Feuchteverstellung an der Schublade.

SoftClose

Kühl- und Gefrierschranktüren, die leise und wie von selbst schliessen: mit SoftClose, dem innovativen Schliesssystem von Miele. Die Tür schliesst ab einem Winkel von 30 Grad automatisch. Ausserdem dämpft SoftClose die Tür beim Schliessen – nie wieder klirrende Flaschen in der Innentür.

Welche Flaschenablage passt in welches Gerät?

Die variabel einsetzbare Flaschenablage aus verchromtem Metall sorgt für perfekte Lagerung von weiteren Flaschen im Innenraum

Modell	Flaschenablagen					
	KFR 30055 PF Mat.-Nr. 10094070	KFR 30055 Mat.-Nr. 10094090	KFR7000 Mat.-Nr. 11775120	KFR K7x2x Mat.-Nr. 12078410	KFR SMS 9000 Mat.-Nr. 07005220	KFR 4000 Mat.-Nr. 12030560
Einbau Euro-Norm						
KFN 7795 D			♦			
KFN 7785 D			♦			
KF 7772 B			♦			
KFN 7774 D			♦			
KFN 7764 D			♦			
KFN 7744 E			1			
KF 7742 D			1			
KFN 7734 D			♦			
KF 7731 E			1			
K 7331 E			♦			
K 7793 C			1			
K 7774 D			♦			
K 7773 D			1			
K 7764 E			1			
K 7763 E			1			
K 7744 E			1			
K 7743 E			1			
K 7734 F			1			
K 7733 E			1			
K 7674 E			♦			
K 7474 D			1			
K 7473 D			1			
K 7464 E			1			
K 7444 D			1			
K 7443 D			1			
K 7434 E			1			
K 7374 D			♦			
K 7373 B			1			
K 7364 D			1			
K 7343 D			1			
K 7328 D				♦		
K 7327 D				♦		
K 7326 E				♦		
Einbau Schweizer-Norm	mit PerfectFresh	ohne PerfectFresh				
KF 37533-55 iD		1				
KF 37532-55 iD		♦				
KF 36532-55 iD		1				
KF 35532-55 iD		1				
KF 35532-55 ED		1				
K 37582-55 iDF-1	1					
K 35582-55 iDF-1	1					
K 35563-55 iDF		♦				
K 35543-55 iDF		1				
K 35543-55 EDF		1				
K 34543-55 iF		♦				
K 34543-55 EF		♦				
K 34542-55 EF-1					♦	
Standgeräte						
KS 4887 DD edt/cs						1
KS 4783 ED cc/bst						1
KS 4383 ED el						♦
K 4373 ED ws						♦
KFN 4799 DDE edt/cs						1
KFN 4795 DD bb						♦
KFN 4797 DD ws/el						♦
KFN 4395 DD ws						♦

♦ = nachrüstbar 1 = Anzahl serienmässig, weitere nachrüstbar





Stand-Kältegeräte



Inhaltsverzeichnis

Miele Stand-Kältegeräte

Modellvielfalt	64
Grössenvielfalt	66
Aussendesign	68
Bedienkonzepte	72
Frischesysteme	74
Gefriersysteme	76

Produktvorteile

Produkt-Highlights	78
Weitere Produktvorteile	80

Produkte

Übersicht Symbole	81
Produktübersicht	82
Glossar	98



Welche Art von Gerät wünschen Sie?

Die Modellvielfalt der Miele Stand-Kältegeräte

Miele Stand-Kältegeräte begeistern mit speziellen Highlights, um jedes Lebensmittel unter optimalen Bedingungen frisch zu halten, tiefzukühlen oder zu lagern. Sie leisten einen komfortablen Beitrag zum gesunden und modernen Leben.

Kältegeräte



Kühlschränke

Für die effiziente, erstklassig organisierte Frischhaltung Ihrer Lebensmittel. Unsere innovativen und intelligenten Frischesysteme PerfectFresh Active und PerfectFresh Pro garantieren Ihnen optimalste Frische und besondere Langlebigkeit Ihrer Lebensmittel. Sie erreichen damit bis zu 5 x längere Haltbarkeit im Vergleich zu konventionellen Gemüseschubladen, für einen schonenderen Umgang Ihrer Lebensmittelressourcen. Wählen Sie aus einer beeindruckenden Modellvielfalt „Ihren Miele“. Die Standgeräte stehen in einer Höhe von 85 cm bis 185 cm zur Verfügung.



Kühl-Gefrierkombinationen

Diese Geräte verfügen sowohl über ein geräumiges Kühlteil als auch über ein Gefrierfach, die jeweils mit einer separaten Tür zu öffnen sind. Miele Kühl-Gefrierkombinationen vereinen die komfortable, schonende Lagerung von frischen Lebensmitteln – besonders mit PerfectFresh Active und PerfectFresh Pro – sowie Gefriergut in einem Gerät. Modelle mit Freeze&Cool bieten ein hohes Mass an Flexibilität, indem das Gefrierfach wahlweise auch als Kühlteil genutzt werden kann.



Gefrierschränke

Kraftvolle, effiziente Tiefkühlung mit vorbildlicher Organisation und Funktionalität. Miele Gefriergeräte lassen sich als Einzelgerät nutzen, aber auch hervorragend mit einem passenden Miele Kühlschrank kombinieren. Das Design fasziniert durch puristischen, zeitlosen Stil. Auch die inneren Werte überzeugen, z. B. die erstklassige Gefrierleistung bis -28°C .

Mehr Platz mit XL-Innenraum



Welches Format wünschen Sie?

Die Grössenvielfalt der Miele Stand-Kältegeräte

Miele Stand-Kältegeräte und Weinschränke sind in unterschiedlichen Gerätehöhen und -breiten verfügbar. Immer die optimale Lösung für Ihre Küche!



60 cm Breite

Kühlschränke, Gefrierschränke und Kühl-Gefrierkombinationen in 60 cm Breite sind das klassische Format für Standgeräte. Grosszügige Platzverhältnisse mit vielen Ausstattungsoptionen bieten die breiteste Auswahl für Ihre optimale Lebensmittellagerung.



70/75 cm Breite

Mit überbreiten Kältegeräten erreichen Sie das Maximum an Lagerraum. Gefrierschränke in 70 cm Breite sowie auch eine Kühl-Gefrierkombination in 75 cm Breite verfügen über deutlich mehr Nutzinhalt und bieten darüber hinaus beste Bedingungen für die Lagerung Ihrer Lebensmittel.

Miele Standgeräte bieten durch ihr besonders grosszügiges Raumangebot sehr viel Platz und Komfort für die Einlagerung Ihrer Lebensmittel.



XL-Innenraum

Mehr Platz für sperrige Gegenstände. Durch die grössere nutzbare Tiefe im Kühlteil können Sie speziell grosse und sperrige Gegenstände viel leichter unterbringen und z. B. sogar Backbleche komplett vorbereitet im Kühlschrank zwischenlagern.



XXL Box

Mehr Volumen für sperriges Gefriergut. Die extra hohe Gefrierschublade bietet spürbar mehr Volumen. Damit gewinnen Sie viel Platz und Flexibilität für die Einlagerung Ihres Gefrierguts.



Die freistehenden Miele Kältegeräte fügen sich perfekt in verschiedenste Küchenumfelder ein. Eine breite Auswahl an hochwertigen Materialien und Farben steht für die perfekte Integration nach Ihren Vorstellungen zur Verfügung.

Graphitgrau

Die Glasfront in Graphitgrau komplettiert Ihre hochwertige Küchenlandschaft als perfekter Matching-Partner. Dabei schmiegt sich die moderne, elegante Oberfläche zeitlos in Ihre Kochlandschaft ein.



reddot winner 2022



Welches Aussendesign wünschen Sie?

Perfekte Integration in Ihr Küchenumfeld



Blackboard edition

Kältegeräte der Blackboard edition sind mit einer Tafel-Front aus Glas versehen und ein Highlight in jeder Küche. Lassen Sie Ihrer Kreativität freien Lauf und schreiben, malen und zeichnen Sie auf der Gerätefront mit konventioneller Kreide oder Flüssigkreidestiften. Ein zentrales Kommunikationsmittel in Ihrer Küche – individuell gestaltbar.



Blacksteel

Miele Kältegeräte unterstreichen den Trend zu dem Black-in-Black Design. Mit der Oberflächenqualität wie Miele CleanSteel setzt das dunkle Edelstahl noch einen weiteren Akzent der modernen, technischen Anmutung in Ihrer Küche.



Edelstahl CleanSteel

Gerätefronten in Edelstahl CleanSteel zeichnen sich durch ihre hochwertige Optik und ihre besonders einfache Pflege aus. Durch die spezielle Oberflächenveredelung sind Fingerabdrücke auf CleanSteel nahezu unsichtbar und spezielle Reiniger somit überflüssig.



Edelstahl-Look

Miele Stand-Kältegeräte in Edelstahl-Look setzen einen eleganten Akzent in Ihrer Küche. Die lackierte Oberfläche fügt sich besonders gut in Küchenumfelder mit matten Metalldetails ein.



Weiss

Weiss lackierte Kältegeräte sind der Klassiker für moderne wie traditionelle Küchenumfelder gleichermaßen. Besonders gut passen sie in helle Umgebungen.



Welchen Griff wünschen Sie?

Die Öffnungskonzepte der Miele Stand-Kältegeräte

Die Öffnungskonzepte von Miele berücksichtigen individuelle Kundenwünsche hinsichtlich Design und Komfort. Versteckte Griffmulde oder eleganter Griff? Mit oder ohne Türöffnungshilfe? Sie haben die Wahl!

Click2open

Mit Click2open lässt sich das Gerät besonders leicht und elegant öffnen. Click2open verschwindet unauffällig in der Seitenwand und lässt somit mehr Raum für das Aussendesign.



EasyOpen Hebelgriff

Der elegante aufgesetzte Griff verfügt über eine Öffnungshilfe mit Hebelwirkung. Somit lässt sich die Tür besonders leicht öffnen.



SideOpen

Die Seitenwand der Tür bietet je nach Modell eine kurze oder lange Griffmulde. Das grifflose, geradlinige Design fügt sich perfekt in verschiedene Küchenumfelder ein.

Miele

5°C

-18°C



Welche Gerätebedienung bevorzugen Sie?

Die Bedienkonzepte der Miele Stand-Kältegeräte

Bedienkonzepte

Die Bedienkonzepte von Miele sind ausgesprochen nutzerfreundlich. Jedes Kältegerät verfügt über modernste Bedienelemente, die Funktion und Design perfekt miteinander verbinden.



FreshTouch Bedienung

Die FreshTouch Bedienung basiert auf einem TFT-Farbdisplay mit Touchfunktion und kommt ohne zusätzliche Tasten aus. Alle Anzeigen und Funktionen sind über das zentrale Display leicht anwählbar und lassen sich mit einem Fingertipp einstellen.



SensorTouch Bedienung

Die SensorTouch Bedienung basiert auf einem LCD-Display. Das Navigieren durch die Menüs erfolgt intuitiv mit nur einem Fingertipp über die drei Touch-Flächen rechts neben dem Display.



TouchControl Bedienung

Die TouchControl Bedienung zeichnet sich durch eine glatte Bedienoberfläche mit Sensortasten und digitaler, gradgenauer Temperaturanzeige aus. Ein leichter Fingerdruck reicht aus, um die gewünschte Funktion anzuwählen.



EasyControl Bedienung

Einfache Wahl: Extras können durch einfaches Tippen per Sensortaste angewählt werden. Je nach Modell lässt sich über die EasyControl Bedienung die Temperatur des Kühlteils, des Gefrierteils oder des Kühl- und Gefrierteils gradgenau einstellen.



Manueller Temperaturregler

Über den manuellen Temperaturregler lässt sich die Temperatur in bewährter Weise sehr einfach einstellen.

0°C Zone

PerfectFresh Active:
Unser bestes Frischesystem dank
aktiver Befeuchtung!



Welches Frischesystem wünschen Sie?

Purer Genuss und natürlicher Geschmack

Frische Lebensmittel sind die Grundlage einer gesunden Ernährung. So knackig und appetitlich, wie Obst und Gemüse auf dem Markt zu kaufen sind, sollten sie möglichst auch verzehrt werden. Aber wer schafft es schon, die Zutaten fürs Kochen jeden Tag frisch einzukaufen?

Es kommt also neben der Qualität der Lebensmittel beim Einkauf auf die richtige Lagerung an. Sie entscheidet, wie frisch, schmackhaft und gesund ein Lebensmittel bei der Zubereitung noch ist. Die Lösung: Die Miele Frischesysteme PerfectFresh Active, PerfectFresh Pro und DailyFresh.



PerfectFresh Active

Mehr Frische geht nicht: Eine aktive und sichtbare Befeuchtung in der Schublade erfolgt durch einen Vernebler und vermeidet dadurch den Entzug der Feuchtigkeit aus den Lebensmitteln. Selbst bei geringer Beladung der Schublade sind Obst und Gemüse dadurch optimal gelagert. Neben der aktiven Befeuchtungsfunktion bietet dieses Frischesystem eine automatisch geregelte Temperaturzone zwischen 0 und +3 °C. Dadurch erreichen wir eine 3 x längere Haltbarkeit für Fleisch, Fisch und viele Milchprodukte sowie bis zu 5 x länger frisch bei Obst und Gemüse. Funktion und Optik zugleich – ein Eyecatcher der alle Blicke automatisch auf sich zieht!

PerfectFresh Pro

Lebensmittel bleiben bis zu 5 x länger frisch. Im automatisch geregelten Temperaturbereich zwischen 0 und +3 °C sind Fleisch, Fisch und viele Milchprodukte bis zu 3 x länger haltbar. Obst und Gemüse bleiben sogar bis zu 5 x länger frisch – dank eines individuell regulierbaren Feuchtigkeitsniveaus an der Schublade.

DailyFresh

Die geräumige Schublade im Kühlteil bietet Platz für viele frische Lebensmittel. In der Schublade wird die Feuchtigkeit gut gehalten. Dadurch bleiben Obst und Gemüse bis zu 2 x länger frisch. Ausgewählte Modelle verfügen über eine ExtraCool Schublade, in der niedrigere Temperaturen als im restlichen Kühlschrank herrschen – perfekt geeignet für Fleisch, Fisch und Milchprodukte.

Standgeräte PerfectFresh Active	Standgeräte PerfectFresh Pro
KFN 4898 AD bs KFN 4898 AD gr KS 4887 DD edt/cs	KFN 4797 DD ws

NoFrost:
Nie mehr abtauen!



Welches Gefriersystem wünschen Sie?

Lange Lagerzeit mit viel Komfort

Für die langfristige Einlagerung und Vorratshaltung Ihrer Lebensmittel ist Einfrieren die beste Wahl. Damit bleiben Vitalstoffe und Geschmack auch für lange Zeit erhalten und sind bei Bedarf immer schnell im Zugriff.

Und mit moderner Gefiertechnik haben Miele Kältegeräte die tiefen Temperaturen zuverlässig und ganz komfortabel im Griff – für optimale Ergebnisse und besten Genuss.



NoFrost

Mit dem NoFrost-System müssen Sie Ihr Miele Kältegerät nie wieder abtauen. Mit einer Umluftkühlung wird kalte, trockene Luft gleichmässig verteilt, sodass sich im Innenraum kein Eis bilden kann. Zusätzlich vereist Ihr Gefriergut nicht und die Schubladen lassen sich ohne störende Eisschicht immer leicht öffnen und schliessen. NoFrost bietet so höchsten Komfort beim Gefrieren und erspart Ihnen das lästige Abtauen – für immer.



ComfortFrost

Mit ComfortFrost müssen Sie das Gefrierteil viel seltener abtauen. Das Eis im Innenraum baut sich deutlich langsamer auf. Damit bleibt Ihnen viel Mühe durch häufiges Abtauen erspart.



DuplexCool

Zwei voneinander getrennte Luftkreisläufe für das Kühl- und Gefrierteil sorgen für jeweils optimale Kühlung. Zudem gibt es keinen Luftaustausch zwischen den Bereichen. Dadurch wird verhindert, dass Gerüche von z. B. Fisch, Zwiebeln oder Käse auf die Lebensmittel im Gefrierteil übertragen werden. DuplexCool sorgt für sichere Lagerbedingungen Ihrer Lebensmittel in Kühl-Gefrierkombinationen.



△ Pull

△△△ Push

Welche Komfort-Merkmale wünschen Sie?

Die Produkt-Highlights* der Miele Stand-Kältegeräte

PerfectFresh Active

Miele geht neue Wege für Ihre Lebensmittel-Frische! Alle 90 Minuten und mit jedem Türöffnen wird ein feiner Wasserdampf in die PerfectFresh Active Schublade gesprüht. Ihre Lebensmittel werden sanft benetzt, und das Luftfeuchtheitsniveau hat immer die optimale Bedingung – unabhängig von der Beladung. Das Frischesystem PerfectFresh Active von Miele sorgt somit für optimale Lagerbedingungen in Ihrem Kühlschrank.



Freeze&Cool

Neue Möglichkeiten: Nutzen Sie das Gefrierfach als Kühlteil, und profitieren Sie so von noch mehr Stauraum.



Exclusive to Miele FlexiLight 2.0

Absolut blendfrei: Die beleuchteten Böden sind individuell im Kühlteil platzierbar und bieten beste Flexibilität.



FlexiBoard

Besonders flexibel: Das FlexiBoard schafft Platz für hohe Gefäße und erhält die Stellfläche im hinteren Teil.



Exclusive to Miele Feinverstellung Innentür

Einfach anpassbar: Durch die individuelle Höhenverstellung in der Innentür lässt sich der Platz optimal nutzen.



Click2open

Öffnen leicht gemacht: Auch grifflose Geräte lassen sich per Hebelwirkung besonders leicht öffnen.

* modellabhängig

Welche zusätzlichen Komfort-Merkmale wünschen Sie?

Die Produktvorteile* der Miele Stand-Kältegeräte



PerfectFresh Pro

Lange Frische: Bei idealer Temperatur und hoher Luftfeuchte halten Obst und Gemüse bis zu 5 x länger.



DailyFresh

Mehr Frische für Obst und Gemüse: Die geräumige Schublade mit verstellbarer Feuchtigkeit.



NoFrost

Nie mehr Abtauen: Mit der Umluftkühlung bildet sich kein Eis mehr im Innenraum und erspart so das Abtauen.



DynaCool

Gleichmässige Temperaturverteilung: Ein Ventilator sorgt für die optimale Zirkulation und Verteilung der Kaltluft.



Exklusive
to Miele

ComfortClean

Einfach sauber: Die hochwertigen Innentürabsteller können einfach im Geschirrspüler gereinigt werden.



SoftClose

Leise und wie von selbst: Die Türen schliessen leise, zuverlässig und so sanft, dass nichts herausfällt.




My Ice

Flexibel frisches Eis: Der automatische Ice-maker mit integriertem Wassertank für bis zu 100 Eiswürfel pro Tag.



CleanSteel Rückwand

Kalt und sauber: Dank der CleanSteel Rückwand verteilt sich die Kälte in Ihrem Miele Kühlschrank besonders gut.



Miele@home**

Machen Sie ihr Leben smart: Dank Miele@home können Sie Ihre Hausgeräte clever vernetzen – für mehr Möglichkeiten.

* modellabhängig

** Zusätzliches digitales Angebot der Miele & Cie. KG. Alle smarten Anwendungen werden durch das System Miele@home ermöglicht. Abhängig von Modell und Land kann der Funktionsumfang variieren.

Welches Icon bedeutet was?

Alle Symbole für Miele Stand-Kältegeräte auf einen Blick



Energieeffizienz

Es werden Energieeffizienzklassen von A bis F ausgewiesen. Der Miele Bestwert bei Stand-Kältegeräten liegt bei A.



Geräuschwert

Gibt den exakten Geräuschwert in Dezibel (dB) an.



Innenraumformat

Grössere nutzbare Tiefe schafft mehr Raum und Flexibilität auch für sperrige Gegenstände.



Frischesystem

Optimale Lagerung mit aktiver Befeuchtung – bis zu 5 x länger frisch auch bei geringer Beladung.



Professionelle Lagerung – bis zu 5 x längere Frische.



Die geräumige Schublade mit verstellbarer Feuchtigkeit für frischeres Obst und Gemüse.



Die geräumige Schublade für frisches Obst und Gemüse.



Freeze&Cool

Temperaturbereich im Gefrierteil stufenweise wählbar zwischen $-26\text{ }^{\circ}\text{C}$ und $14\text{ }^{\circ}\text{C}$.



Beleuchtung

Individuell verstellbare Glasbodenbeleuchtung für optimale Beleuchtung dank FlexiLight 2.0



Wartungsfrei, energiesparend und ein optimal ausgeleuchteter Innenraum.



My Ice

Der automatische IceMaker mit integriertem Wassertank für bis zu 100 Eiswürfel am Tag.



Gefriersystem

Nie mehr abtauen dank Umluftkühlung.



Weniger abtauen, da sich Eis deutlich langsamer bildet.

Stand-Gefrierschränke

Side-by-Side



Typ-/Verkaufsbezeichnung	FNS 4882 D edt/cs	FNS 4782 E bb	FNS 4782 E bst
Geräteklasse			
Gefrierschrank	●	●	●
Bauform			
Standgerät	●	●	●
Türanschlag/Türanschlag wechselbar/Side-by-Side fähig	links/●/●	links/●/●	links/●/●
Design			
Gehäusefarbe	Silber	Silber	Schwarz
Frontfarbe	Edelstahl CleanSteel	Blackboard edition	Blacksteel
Beleuchtung Gefrierzone	LED	-	-
Bedienkomfort			
Vernetzung mit Miele@home	●	●	●
IceMaker mit Frischwasseranschluss/MyIce mit Wassertank	-/-	-/-	-/-
ComfortFrost/NoFrost	-/●	-/●	-/●
VarioRoom	●	●	●
SoftClose	●	●	●
Türöffnungshilfe	Click2open	Click2open	EasyOpen-Hebelgriff
Steuerung			
Bedienkonzept	FreshTouch	SensorTouch	SensorTouch
SuperFrost	●	●	●
Gefriergerät/-zone			
Anzahl Gefrierschubladen/davon auf Auszügen/davon XXL Box	7/-/1	7/-/1	7/-/1
Effizienz und Nachhaltigkeit			
Energieeffizienzklasse (A-G)/Geräuschklasse (A-D)	D/B	E/C	E/C
Energieverbrauch pro Jahr/in 24 h in kWh	198/0,542	248/0,679	248/0,679
Sicherheit			
Verriegelungsfunktion/Netzausfallanzeige Gefrierteil	●/●	●/●	●/●
Akustischer Türalarm/Akustischer Temperaturalarm	●/●	●/●	●/●
Optischer Türalarm/Optischer Temperaturalarm	●/●	●/●	●/●
Technische Daten			
Gerätemasse in mm (B x H x T)	600 x 1850 x 675	600 x 1850 x 682	600 x 1850 x 675
Klimaklasse	SN-T	SN-T	SN-T
4*-Gefrierzone in l	278	278	278
Lagerzeit bei Störung/Gefriervermögen in kg/24h	16/18	16/18	16/18
Geräusch-Schalleistung in dB(A) re1pW	35	38	38
Spannung in V/Absicherung in A/Stromaufnahme in mA	220 - 240/10/1300	220 - 240/10/1300	220 - 240/10/1300
Mitgeliefertes Zubehör			
Kälteakkus/Eiswürfelschale	-/●	-/●	-/●
Side-by-Side Kit	●	●	●



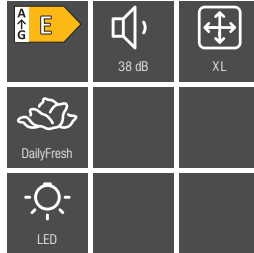
Typ-/Verkaufsbezeichnung	FNS 4382 E eI
Geräteklasse	
Gefrierschrank	●
Bauform	
Standgerät	●
Türanschlag/Türanschlag wechselbar/Side-by-Side fähig	links/●/●
Design	
Gehäusefarbe	Silber
Frontfarbe	Edelstahl-Look
Beleuchtung Gefrierzone	-
Bedienkomfort	
Vernetzung mit Miele@home	-
IceMaker mit Frischwasseranschluss/MyIce mit Wassertank	-/-
ComfortFrost/NoFrost	-/●
VarioRoom	●
SoftClose	-
Türöffnungshilfe	SideOpen
Steuerung	
Bedienkonzept	SensorTouch
SuperFrost	●
Gefriergerät/-zone	
Anzahl Gefrierschubladen/davon auf Auszügen/davon XXL Box	7/-/1
Effizienz und Nachhaltigkeit	
Energieeffizienzklasse (A-G)/Geräuschklasse (A-D)	E/C
Energieverbrauch pro Jahr/in 24 h in kWh	248/0,679
Sicherheit	
Verriegelungsfunktion/Netzausfallanzeige Gefrierteil	●/●
Akustischer Türalarm/Akustischer Temperaturalarm	●/●
Optischer Türalarm/Optischer Temperaturalarm	●/●
Technische Daten	
Gerätemasse in mm (B x H x T)	600 x 1850 x 675
Klimaklasse	SN-T
4*-Gefrierzone in l	278
Lagerzeit bei Störung/Gefriervermögen in kg/24h	16/18
Geräusch-Schalleistung in dB(A) re1pW	38
Spannung in V/Absicherung in A/Stromaufnahme in mA	220 - 240/10/1300
Mitgeliefertes Zubehör	
Kälteakkus/Eiswürfelschale	-/●
Side-by-Side Kit	●

Stand-Kühlschränke

Side-by-Side



Typ-/Verkaufsbezeichnung	KS 4887 DD edt/cs	KS 4783 ED bb	KS 4783 ED bst
Geräteklasse			
Kühlschrank	●	●	●
Bauform			
Standgerät	●	●	●
Türanschlag/Türanschlag wechselbar/Side-by-Side fähig	rechts/●/●	rechts/●/●	rechts/●/●
Design			
Gehäusefarbe	Silber	Silber	Schwarz
Frontfarbe	Edelstahl CleanSteel	Blackboard edition	Blacksteel
Beleuchtung Kühlzone/Gefrierzone	FlexiLight 2.0/-	LED/-	LED/-
Beleuchteter Ventilator/Frischesystem	●/●	-/-	-/-
Bedienkomfort			
Vernetzung mit Miele@home	●	●	●
Frischesystem/Aktive Befeuchtung in oberster Schublade	PerfectFresh Active/●	DailyFresh/-	DailyFresh/-
Sortierbox PerfectFresh/ Feinverstellung Innentür	●/●	-/-	-/-
DynaCool	●	●	●
ComfortClean/Active AirClean Filter	●/●	●/-	●/-
SoftClose/SelfClose	●/●	●/-	●/-
Türöffnungshilfe	Click2open	Click2open	EasyOpen-Hebelgriff
Steuerung			
Bedienkonzept	FreshTouch	SensorTouch	SensorTouch
SuperKühlen/SuperFrost/Kühlteil abschaltbar/Gefrierteil abschaltbar	●/-/-/-	●/-/-/-	●/-/-/-
Anzahl Temperaturzonen	2	1	1
Sabbatmodus/Party-Modus/Holiday-Modus/ECO-Modus	●/●/●/-	●/●/●/-	●/●/●/-
Kühlgerät/-zone			
Anzahl der Abstellflächen durchgängig/halb/davon beleuchtet	5/1/3	6/1/-	6/1/-
Flaschenablage aus verchromtem Metall	1	1	1
Anzahl Gemüseschubladen/Frischeschubladen	-/3	-/2	-/2
Trockene Rückwand Kunststoff/CleanSteel	-/●	-/-	-/-
FlexiTray/CompactCase	-/-	-/-	-/-
Innentürabsteller für Konserven/Flaschen	2/2	3/2	3/2
Effizienz und Nachhaltigkeit			
Energieeffizienzklasse (A-G)/Geräuschklasse (A-D)	D/B	E/C	E/C
Energieverbrauch pro Jahr/in 24 h in kWh	134/0,367	123/0,337	123/0,337
Sicherheit			
Verriegelungsfunktion	●	●	●
Akustischer Türalarm/Akustischer Temperaturalarm	●/-	●/-	●/-
Optischer Türalarm/Optischer Temperaturalarm	●/-	●/-	●/-
Technische Daten			
Gerätemasse in mm (B x H x T)	600 x 1850 x 675	600 x 1850 x 682	600 x 1850 x 675
Klimaklasse	SN-T	SN-T	SN-T
Kühlzone/davon PerfectFresh-Zone/4*-Gefrierzone in l	387/141/-	399/-/-	399/-/-
Gesamtnutzzinhalt in l	386	399	399
Lagerzeit bei Störung/Gefriervermögen in kg/24h	-/-	-/-	-/-
Geräusch-Schalleistung in dB(A) re1pW	35	36	36
Spannung in V/Absicherung in A/Stromaufnahme in mA	220 - 240/10/1200	220 - 240/10/1200	220 - 240/10/1200
Mitgeliefertes Zubehör			
Eierablage/Eiswürfelschale	●/-	●/-	●/-
Side-by-Side Kit	-	-	-



Typ-/Verkaufsbezeichnung	KS 4383 ED ei
Geräteklasse	
Kühlschrank	●
Bauform	
Standgerät	●
Türanschlag/Türanschlag wechselbar/Side-by-Side fähig	rechts/●/●
Design	
Gehäusefarbe	Silber
Frontfarbe	Edelstahl-Look
Beleuchtung Kühlzone/Gefrierzone	LED/-
Beleuchteter Ventilator/Frischesystem	-/-
Bedienkomfort	
Vernetzung mit Miele@home	-
Frischesystem/Aktive Befeuchtung in oberster Schublade	DailyFresh/-
Sortierbox PerfectFresh/ Feinverstellung Innentür	-/-
DynaCool	●
ComfortClean/Active AirClean Filter	●/-
SoftClose/SelfClose	-/-
Türöffnungshilfe	SideOpen
Steuerung	
Bedienkonzept	SensorTouch
SuperKühlen/SuperFrost/Kühlteil abschaltbar/Gefrierteil abschaltbar	●/-/-/-
Anzahl Temperaturzonen	1
Sabbatmodus/Party-Modus/Holiday-Modus/ECO-Modus	●/●/●/-
Kühlgerät/-zone	
Anzahl der Abstellflächen durchgängig/halb/davon beleuchtet	7/-/-
Flaschenablage aus verchromtem Metall	-
Anzahl Gemüseschubladen/Frischeschubladen	-/2
Trockene Rückwand Kunststoff/CleanSteel	-/-
FlexiTray/CompactCase	-/-
Innentürabsteller für Konserven/Flaschen	3/2
Effizienz und Nachhaltigkeit	
Energieeffizienzklasse (A-G)/Geräuschklasse (A-D)	E/C
Energieverbrauch pro Jahr/in 24 h in kWh	123/0,337
Sicherheit	
Verriegelungsfunktion	●
Akustischer Türalarm/Akustischer Temperaturalarm	●/-
Optischer Türalarm/Optischer Temperaturalarm	●/-
Technische Daten	
Gerätemasse in mm (B x H x T)	600 x 1850 x 675
Klimaklasse	SN-T
Kühlzone/davon PerfectFresh-Zone/4*-Gefrierzone in l	399/-/-
Gesamtnutzzinhalt in l	399
Lagerzeit bei Störung/Gefriervermögen in kg/24h	-/-
Geräusch-Schalleistung in dB(A) re1pW	38
Spannung in V/Absicherung in A/Stromaufnahme in mA	220 - 240/10/1200
Mitgeliefertes Zubehör	
Eierablage/Eiswürfelschale	●/-
Side-by-Side Kit	-




Stand-Kühl-Gefrierkombinationen

Side-by-Side



*lieferbar ab Februar 2024

Typ-/Verkaufsbezeichnung	KFN 4796 CD edt/cs*	KFN 4898 AD bs	KFN 4898 AD gr
Geräteklasse			
Kühl-Gefrierkombination	●	●	●
Bauform			
Standgerät	●	●	●
Türanschlag/Türanschlag wechselbar/Side-by-Side fähig	rechts/●/-	rechts/●/-	rechts/●/-
XL Innenraum	●	●	●
Design			
Gehäusefarbe	Silber	BlackSteel	Silber
Frontfarbe	Edelstahl CleanSteel	BlackSteel	Graphitgrau
Beleuchtung Kühlzone/Gefrierzone	LED/-	FlexiLight 2.0/LED	FlexiLight 2.0/LED
Beleuchtung Ventilator/Frischesystem/IceMaker	-/-/-	●/●/-	●/●/-
Bedienkomfort			
Vernetzung mit Miele@home	●	●	●
Frischesystem/Freeze&Cool	DailyFresh/-	PerfectFresh Active/●	PerfectFresh Active/●
Sortierbox PerfectFresh/Feinverstellung Innentür	-/-	●/●	●/●
DuplexCool/DynaCool/ComfortFrost/NoFrost	●/●/-/●	●/●/-/●	●/●/-/●
IceMaker mit Frischwasseranschluss/MyIce mit Wassertank	-/-	-/-	-/-
ComfortClean/Active AirClean Filter	●/-	●/-	●/-
SoftClose/SelfClose	●/-	●/●	●/●
Türöffnungshilfe	EasyOpen-Hebelgriff	Click2open	Click2open
Steuerung			
Bedienkonzept	SensorTouch	FreshTouch	FreshTouch
SuperKühlen/SuperFrost/Kühlteil abschaltbar/Gefrierteil abschaltbar	●/●/●/●	●/●/●/●	●/●/●/●
Anzahl Temperaturzonen	2	3	3
Sabbatmodus/Party-Modus/Holiday-Modus/Eco-Modus	●/●/●/-	●/●/●/-	●/●/●/-
Kühlgerät/-zone			
Anzahl der Abstellflächen/halb/davon beleuchtet	4/1/-	4/1/2	4/1/2
Flaschenablage aus verchromtem Metall	1	1	1
Anzahl Gemüseschubladen/Frischeschubladen	-/1	-/2	-/2
Trockene Rückwand Kunststoff/CleanSteel	-/-	-/●	-/●
Anzahl der Holzroste/FlexiTray/CompactCase	-/-/-	-/-/-	-/-/-
Anzahl Innentürabsteller für Flaschen/Konserven	2/2	1/2	1/2
Gefriergerät/-zone			
Anzahl Gefrierschubladen/davon auf Auszügen/davon XXL Box	3/-/-	3/-/-	3/-/-
Effizienz und Nachhaltigkeit			
Energieeffizienzklasse (A - G)/Geräuschklasse (A-D)	C/B	A/B	A/B
Energieverbrauch pro Jahr in kWh/in 24 h in kWh	185/0,506	115/0,315	315/0,315
Sicherheit			
Verriegelungsfunktion/Netzausfallanzeige Gefrierteil	●/●	●/●	●/●
Akustischer Türalarm/Akustischer Temperaturalarm Gefrierteil	●/●	●/●	●/●
Optischer Türalarm/Optischer Temperaturalarm	●/●	●/●	●/●
Technische Daten			
Gerätemasse in mm (B x H x T)	750 x 2015 x 630	600 x 2010 x 675	600 x 2010 x 675
Klimaklasse	SN-T	SN-T	SN-T
Kühlzone/davon PerfectFresh-Zone/4*-Gefrierzone in l	348/-/138	259/99/103	259/99/103
Weintemperierzonen/Gesamtnutzzinhalt in l	-/485	-/362	-/362
Lagerzeit bei Störung/Gefriervermögen in kg/24h	20/10,0	20/10,0	20/10,0
Geräusch-Schalleistung in dB(A) re1pW	34	33	33
Spannung in V/Absicherung in A/Stromaufnahme in mA	220 - 240/10/1400	220 - 240/10/1400	220 - 240/10/1400
Mitgeliefertes Zubehör			
Eierablagen/Kälteakkus/Eiswürfelschale	●/-/●	●/-/●	●/-/●



Typ-/Verkaufsbezeichnung	KFN 4799 DDE edt/cs	KFN 4795 DD bb	KFN 4797 DD ws
Geräteklasse			
Kühl-Gefrierkombination	●	●	●
Bauform			
Standgerät	●	●	●
Türanschlag/Türanschlag wechselbar/Side-by-Side fähig	rechts/●/-	rechts/●/-	rechts/●/-
XL Innenraum	●	●	●
Design			
Gehäusefarbe	Silber	Silber	Weiss
Frontfarbe	Edelstahl CleanSteel	Blackboard edition	Weiss
Beleuchtung Kühlzone/Gefrierzone	LED/-	LED/-	LED/-
Beleuchtung Ventilator/Frischesystem/IceMaker	-/-●	-/-	-/-
Bedienkomfort			
Vernetzung mit Miele@home	●	●	●
Frischesystem/Aktive Befeuchtung in oberster Schublade	DailyFresh/-	DailyFresh/-	PerfectFresh Pro/-
Sortierbox PerfectFresh/Feinverstellung Innentür	-/-	-/-	-/-
DuplexCool/DynaCool/ComfortFrost/NoFrost	●/●/-/●	●/●/-/●	●/●/-/●
IceMaker mit Frischwasseranschluss/MyIce mit Wassertank	-/●	-/-	-/-
ComfortClean/Active AirClean Filter	●/-	●/-	●/-
SoftClose/SelfClose	●/-	●/-	●/-
Türöffnungshilfe	EasyOpen-Hebelgriff	Click2open	EasyOpen-Hebelgriff
Steuerung			
Bedienkonzept	SensorTouch	SensorTouch	SensorTouch
SuperKühlen/SuperFrost/Kühlteil abschaltbar/Gefrierteil abschaltbar	●/●/●/●	●/●/●/●	●/●/●/●
Anzahl Temperaturzonen	2	2	3
Sabbatmodus/Party-Modus/Holiday-Modus/Eco-Modus	●/●/●/-	●/●/●/-	●/●/●/-
Kühlgerät/-zone			
Anzahl der Abstellflächen/halb/davon beleuchtet	4/1/-	5/1/-	4/1/-
Flaschenablage aus verchromtem Metall	1	1	1
Anzahl Gemüseschubladen/Frischeschubladen	-/1	-/1	-/2
Trockene Rückwand Kunststoff/CleanSteel	-/-	-/-	●/-
Anzahl der Holzroste/FlexiTray/CompactCase	-/-/-	-/-/-	-/-/-
Anzahl Innentürabsteller für Flaschen/Konserven	3/1	3/1	2/1
Gefriergerät/-zone			
Anzahl Gefrierschubladen/davon auf Auszügen/davon XXL Box	3/-/-	3/-/-	3/-/-
Effizienz und Nachhaltigkeit			
Energieeffizienzklasse (A - G)/Geräuschkategorie (A-D)	D/B	D/B	D/B
Energieverbrauch pro Jahr in kWh/in 24 h in kWh	203/0,556	203/0,556	203/0,619
Sicherheit			
Verriegelungsfunktion/Netzausfallanzeige Gefrierteil	●/●	●/●	●/●
Akustischer Türalarm/Akustischer Temperaturalarm Gefrierteil	●/●	●/●	●/●
Optischer Türalarm/Optischer Temperaturalarm	●/●	●/●	●/●
Technische Daten			
Gerätemasse in mm (B x H x T)	600 x 2010 x 675	600 x 2010 x 682	600 x 2010 x 675
Klimaklasse	SN-T	SN-T	SN-T
Kühlzone/davon PerfectFresh-Zone/4*-Gefrierzone in l	270/-/104	270/-/103	259/99/103
Weintemperierzonen/Gesamtnutzzinhalt in l	-/373	-/373	-/362
Lagerzeit bei Störung/Gefriervermögen in kg/24h	20/10,0	20/10,0	20/10,0
Geräusch-Schalleistung in dB(A) re1pW	35	35	35
Spannung in V/Absicherung in A/Stromaufnahme in mA	220 - 240/10/1400	220 - 240/10/1400	220 - 240/10/1400
Mitgeliefertes Zubehör			
Eierablagen/Kälteakku/Eiswürfelschale	●/-/-	●/-/●	●/-/●



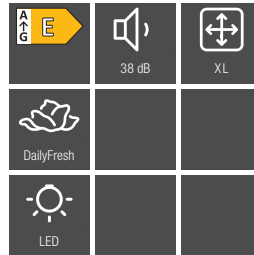
Stand-Kühl-Gefrierkombinationen

Side-by-Side



Typ-/Verkaufsbezeichnung	KFN 4395 CD ws	KFN 4374 ED ws	KD 4072 E ws Active
Geräteklasse			
Kühl-Gefrierkombination	●	●	●
Bauform			
Standgerät	●	●	●
Türanschlag/Türanschlag wechselbar/Side-by-Side fähig	rechts/●/-	rechts/●/-	rechts/●/-
XL Innenraum	●	●	-
Design			
Gehäusefarbe	Weiss	Weiss	Weiss
Frontfarbe	Weiss	Weiss	Weiss
Beleuchtung Kühlzone/Gefrierzone	LED/-	LED/-	LED/-
Beleuchtung Ventilator/Frischesystem/IceMaker	-/-/-	-/-/-	-/-/-
Bedienkomfort			
Vernetzung mit Miele@home	-	-	-
Frischesystem/Aktive Befeuchtung in oberster Schublade	DailyFresh/-	DailyFresh ExtraCool/-	DailyFresh/-
Sortierbox PerfectFresh/Feinverstellung Innentür	-/-	-/-	-/-
DuplexCool/DynaCool/ComfortFrost/NoFrost	●/●/-/●	-/●/-/●	●/-/●/-
IceMaker mit Frischwasseranschluss/MyIce mit Wassertank	-/-	-/-	-/-
ComfortClean/Active AirClean Filter	●/-	-/-	-/-
SoftClose/SelfClose	-/-	-/-	-/-
Türöffnungshilfe	SideOpen	SideOpen long	SideOpen short
Steuerung			
Bedienkonzept	SensorTouch	EasyControl	EasyControl
SuperKühlen/SuperFrost/Kühlteil abschaltbar/Gefrierteil abschaltbar	●/●/●/●	●/●/-/-	-/●/-/-
Anzahl Temperaturzonen	2	2	2
Sabbatmodus/Party-Modus/Holiday-Modus/Eco-Modus	●/●/●/-	-/-/-/●	-/-/-/-
Kühlgerät/-zone			
Anzahl der Abstellflächen/halb/davon beleuchtet	5/-/-	4/-/-	4/-/-
Flaschenablage aus verchromtem Metall	-	●	●
Anzahl Gemüseschubladen/Frischeschubladen	-/1	-/2	-/1
Trockene Rückwand Kunststoff/CleanSteel	-/-	-/-	-/-
Anzahl der Holzroste/FlexiTray/CompactCase	-/-/-	-/-/-	-/-/-
Anzahl Innentürabsteller für Flaschen/Konserven	3/1	2/1	2/1
Gefriergerät/-zone			
Anzahl Gefrierschubladen/davon auf Auszügen/davon XXL Box	3/-/-	3/-/-	3/-/1
Effizienz und Nachhaltigkeit			
Energieeffizienzklasse (A - G)/Geräuschklasse (A-D)	C/B	E/C	E/C
Energieverbrauch pro Jahr in kWh/in 24 h in kWh	162/0,443	238/0,653	233/0,637
Sicherheit			
Verriegelungsfunktion/Netzausfallanzeige Gefrierteil	●/●	-/-	-/-
Akustischer Türalarm/Akustischer Temperaturalarm Gefrierteil	●/●	●/●	●/●
Optischer Türalarm/Optischer Temperaturalarm	●/●	●/●	-/-
Technische Daten			
Gerätemasse in mm (B x H x T)	600 x 2010 x 675	600/1860/660	600/1860/650
Klimaklasse	SN-T	SN-T	SN-T
Kühlzone/davon PerfectFresh-Zone/4*-Gefrierzone in l	268/-/103	237/-/89	214/-/94
Weintemperierzonen/Gesamtnutzzinhalt in l	-/371	-/326	-/308
Lagerzeit bei Störung/Gefriervermögen in kg/24h	20/10,0	13/10,0	17/4,5
Geräusch-Schalleistung in dB(A) re1pW	35	39	39
Spannung in V/Absicherung in A/Stromaufnahme in mA	220 - 240/10/1400	220 - 240/10/1500	220 - 240/10/900
Mitgeliefertes Zubehör			
Eierablagen/Kälteakkus/Eiswürfelschale	●/-/●	●/-/●	-/-/●

Stand-Kühlschränke



* Damit der deklarierte Energieverbrauch erzielt wird, sind die dem Gerät beige-fügten Abstandshalter zu verwenden. Hierdurch vergrößert sich die Gerätetiefe um ca. 1,50 cm. Das Gerät ist ohne Verwendung der Abstandshalter voll funktionsfähig, hat aber einen geringfügig höheren Energieverbrauch.

Typ-/Verkaufsbezeichnung	K 4373 ED ws	K 12024 S-3	K 12023 S-3
Geräte-kategorie			
Kühlschrank	●	●	●
Bauform			
Standgerät	●	●	●
Türanschlag/Türanschlag wechselbar/Side-by-Side fähig	rechts/●/-	rechts/●/-	rechts/●/-
Design			
Gehäusefarbe	Weiss	Weiss	Weiss
Frontfarbe	Weiss	Weiss	Weiss
Beleuchtung Kühlzone/Gefrierzone	LED/-	Glühlampe/-	Glühlampe/-
Beleuchteter Ventilator/Frischesystem	-/-	-/-	-/-
Bedienkomfort			
Vernetzung mit Miele@home	-	-	-
Frischesystem/Aktive Befeuchtung in oberster Schublade	DailyFresh/-	-/-	-/-
Sortierbox PerfectFresh/ Feinverstellung Innentür	-/-	-/-	-/-
DynaCool	●	-	-
ComfortClean/Active AirClean Filter	●/-	●/-	●/-
SoftClose/SelfClose	-/-	-/-	-/-
Türöffnungshilfe	SideOpen	-	-
Steuerung			
Bedienkonzept	SensorTouch	Drehregler	Drehregler
SuperKühlen/SuperFrost/Kühlteil abschaltbar/Gefrierteil abschaltbar	●/-/-	-/-/-	-/-/-
Anzahl Temperaturzonen	1	2	1
Sabbatmodus/Party-Modus/Holiday-Modus/ECO-Modus	●/●/●/-	-/-/-	-/-/-
Kühlgerät/-zone			
Anzahl der Abstellflächen durchgängig/halb/davon beleuchtet	7/-/-	1/-/-	4/-/-
Flaschenablage aus verchromtem Metall	-	-	-
Anzahl Gemüseschubladen/Frischeschubladen	-/2	2/-	2/-
Trockene Rückwand Kunststoff/CleanSteel	-/-	-/-	-/-
FlexiTray/CompactCase	-/-	-/-	-/-
Innentürabsteller für Konserven/Flaschen	3/2	2/1	2/1
Effizienz und Nachhaltigkeit			
Energieeffizienzklasse (A-G)/Geräuschklasse (A-D)	E/C	E/C	E/B
Energieverbrauch pro Jahr/in 24 h in kWh	123/0,337	146/0,400*	92/0,252*
Sicherheit			
Verriegelungsfunktion	●/-	-	-
Akustischer Türalarm/Akustischer Temperaturalarm	●/-	-/-	-/-
Optischer Türalarm/Optischer Temperaturalarm	●/-	-/-	-/-
Technische Daten			
Gerätemasse in mm (B x H x T)	600 x 1850 x 675	601 x 850 x 628	601 x 850 x 628
Klimaklasse	SN-T	SN-ST	SN-ST
Kühlzone/davon PerfectFresh-Zone/4*-Gefrierzone in l	399/-/-	126/-/18	145/-/-
Gesamtnutzzinhalt in l	399	143	145
Lagerzeit bei Störung/Gefriervermögen in kg/24h	-/-	9/4,3	-/-
Geräusch-Schalleistung in dB(A) re1pW	38	37	35
Spannung in V/Absicherung in A/Stromaufnahme in mA	220 - 240/10/1200	220 - 240/10/800	220 - 240/10/800
Mitgeliefertes Zubehör			
Eierablage/Eiswürfelschale	●/-	●/-	●/-

Stand-Gefrierschränke



Typ-/Verkaufsbezeichnung	FN 4879 C ws	FN 4849 C ws	FN 4778 D ws
Geräteklasse			
Gefrierschrank	●	●	●
Bauform			
Standgerät	●	●	●
Türanschlag/Türanschlag wechselbar/Side-by-Side fähig	rechts/●/-	rechts/●/-	rechts/●/-
Design			
Gehäusefarbe	Weiss	Weiss	Weiss
Frontfarbe	Weiss	Weiss	Weiss
Beleuchtung Gefrierzone	LED	LED	-
Bedienkomfort			
Vernetzung mit Miele@home	●	●	●
IceMaker mit Frischwasseranschluss/MyIce mit Wassertank	-/-	-/-	-/-
ComfortFrost/NoFrost	-/●	-/●	-/●
VarioRoom	●	●	●
SoftClose	●	●	●
Türöffnungshilfe	Click2open	Click2open	EasyOpen-Hebelgriff
Steuerung			
Bedienkonzept	FreshTouch	FreshTouch	SensorTouch
SuperFrost	●	●	●
Gefriergerät/-zone			
Anzahl Gefrierschubladen/davon auf Auszügen/davon XXL Box	7/5/-	6/4/-	7/-/-
Effizienz und Nachhaltigkeit			
Energieeffizienzklasse (A-G)/Geräuschklasse (A-D)	C/B	C/B	D/C
Energieverbrauch pro Jahr/in 24 h in kWh	178/0,487	166/0,456	222/0,608
Sicherheit			
Verriegelungsfunktion/Netzausfallanzeige Gefrierteil	●/●	●/●	●/●
Akustischer Türalarm/Akustischer Temperaturalarm	●/●	●/●	●/●
Optischer Türalarm/Optischer Temperaturalarm	●/●	●/●	●/●
Technische Daten			
Gerätemasse in mm (B x H x T)	700 x 1855 x 760	700 x 1655 x 760	700 x 1855 x 760
Klimaklasse	SN-T	SN-T	SN-T
4*-Gefrierzone in l	363	312	363
Lagerzeit bei Störung/Gefriervermögen in kg/24h	19/19	18/17	19/19
Geräusch-Schalleistung in dB(A) re1pW	35	34	38
Spannung in V/Absicherung in A/Stromaufnahme in mA	220 - 240/10/1300	220 - 240/10/1300	220 - 240/10/1300
Mitgeliefertes Zubehör			
Kälteakkus/Eiswürfelschale	-/●	-/●	-/●



Typ-/Verkaufsbezeichnung	FN 4748 D ws
Geräteklasse	
Gefrierschrank	●
Bauform	
Standgerät	●
Türanschlag/Türanschlag wechselbar/Side-by-Side fähig	rechts/●/-
Design	
Gehäusefarbe	Weiss
Frontfarbe	Weiss
Beleuchtung Gefrierzone	-
Bedienkomfort	
Vernetzung mit Miele@home	●
IceMaker mit Frischwasseranschluss/MyIce mit Wassertank	-/-
ComfortFrost/NoFrost	-/●
VarioRoom	●
SoftClose	●
Türöffnungshilfe	EasyOpen-Hebelgriff
Steuerung	
Bedienkonzept	SensorTouch
SuperFrost	●
Gefriergerät/-zone	
Anzahl Gefrierschubladen/davon auf Auszügen/davon XXL Box	6/-/-
Effizienz und Nachhaltigkeit	
Energieeffizienzklasse (A-G)/Geräuschklasse (A-D)	D/C
Energieverbrauch pro Jahr/in 24 h in kWh	208/0,569
Sicherheit	
Verriegelungsfunktion/Netzausfallanzeige Gefrierteil	●/●
Akustischer Türalarm/Akustischer Temperaturalarm	●/●
Optischer Türalarm/Optischer Temperaturalarm	●/●
Technische Daten	
Gerätemasse in mm (B x H x T)	700 x 1655 x 760
Klimaklasse	SN-T
4*-Gefrierzone in l	312
Lagerzeit bei Störung/Gefriervermögen in kg/24h	18/17
Geräusch-Schalleistung in dB(A) re1pW	38
Spannung in V/Absicherung in A/Stromaufnahme in mA	220 - 240/10/1300
Mitgeliefertes Zubehör	
Kälteakkus/Eiswürfelschale	-/●

Stand-Gefrierschränke



*solange Vorrat

Typ-/Verkaufsbezeichnung	FN 4874 C ws	FN 4872 D ws*	FN 4844 C ws
Geräteklasse			
Gefrierschrank	●	●	●
Bauform			
Standgerät	●	●	●
Türanschlag/Türanschlag wechselbar/Side-by-Side fähig	rechts/●/-	rechts/●/-	rechts/●/-
Design			
Gehäusefarbe	Weiss	Weiss	Weiss
Frontfarbe	Weiss	Weiss	Weiss
Beleuchtung Gefrierzone	LED	LED	LED
Bedienkomfort			
Vernetzung mit Miele@home	●	●	●
IceMaker mit Frischwasseranschluss/MyIce mit Wassertank	-/-	-/-	-/-
ComfortFrost/NoFrost	-/●	-/●	-/●
VarioRoom	●	●	●
SoftClose	●	●	●
Türöffnungshilfe	Click2open	Click2open	Click2open
Steuerung			
Bedienkonzept	FreshTouch	FreshTouch	FreshTouch
SuperFrost	●	●	●
Gefriergerät/-zone			
Anzahl Gefrierschubladen/davon auf Auszügen/davon XXL Box	7/-/1	7/-/1	6/-/1
Effizienz und Nachhaltigkeit			
Energieeffizienzklasse (A-G)/Geräuschklasse (A-D)	C/B	D/B	C/B
Energieverbrauch pro Jahr/in 24 h in kWh	159/0,435	198/0,542	150/0,411
Sicherheit			
Verriegelungsfunktion/Netzausfallanzeige Gefrierteil	●/●	●/●	●/●
Akustischer Türalarm/Akustischer Temperaturalarm	●/●	●/●	●/●
Optischer Türalarm/Optischer Temperaturalarm	●/●	●/●	●/●
Technische Daten			
Gerätemasse in mm (B x H x T)	600 x 1850 x 675	600 x 1850 x 675	600 x 1650 x 675
Klimaklasse	SN-T	SN-T	SN-T
4*-Gefrierzone in l	278	278	239
Lagerzeit bei Störung/Gefriervermögen in kg/24h	16/18,0	16/18,0	17/17,0
Geräusch-Schalleistung in dB(A) re1pW	35	35	34
Spannung in V/Absicherung in A/Stromaufnahme in mA	220 - 240/10/1300	220 - 240/10/1300	220 - 240/10/1300
Mitgeliefertes Zubehör			
Kälteakkus/Eiswürfelschale	-/●	-/●	-/●




*solange Vorrat

Typ-/Verkaufsbezeichnung	FN 4842 D ws*	FN 4824 C ws	FN 4822 D ws*
Geräte-kategorie			
Gefrierschrank	●	●	●
Bauform			
Standgerät	●	●	●
Türanschlag/Türanschlag wechselbar/Side-by-Side fähig	rechts/●/-	rechts/●/-	rechts/●/-
Design			
Gehäusefarbe	Weiss	Weiss	Weiss
Frontfarbe	Weiss	Weiss	Weiss
Beleuchtung Gefrierzone	LED	LED	LED
Bedienkomfort			
Vernetzung mit Miele@home	●	●	●
IceMaker mit Frischwasseranschluss/MyIce mit Wassertank	-/-	-/-	-/-
ComfortFrost/NoFrost	-/●	-/●	-/●
VarioRoom	●	●	●
SoftClose	●	●	●
Türöffnungshilfe	Click2open	Click2open	Click2open
Steuerung			
Bedienkonzept	FreshTouch	FreshTouch	FreshTouch
SuperFrost	●	●	●
Gefriergerät/-zone			
Anzahl Gefrierschubladen/davon auf Auszügen/davon XXL Box	6/-/1	5/-/1	5/-/1
Effizienz und Nachhaltigkeit			
Energieeffizienzklasse (A-G)/Geräuschklasse (A-D)	D/B	C/B	D/B
Energieverbrauch pro Jahr/in 24 h in kWh	187/0,512	141/0,386	176/0,482
Sicherheit			
Verriegelungsfunktion/Netzausfallanzeige Gefrierteil	●/●	●/●	●/●
Akustischer Türalarm/Akustischer Temperaturalarm	●/●	●/●	●/●
Optischer Türalarm/Optischer Temperaturalarm	●/●	●/●	●/●
Technische Daten			
Gerätemasse in mm (B x H x T)	600 x 1650 x 675	600 x 1450 x 675	600 x 1450 x 675
Klimaklasse	SN-T	SN-T	SN-T
4*-Gefrierzone in l	239	200	200
Lagerzeit bei Störung/Gefriervermögen in kg/24h	16/17,0	16/16,0	16/16,0
Geräusch-Schalleistung in dB(A) re1pW	34	34	34
Spannung in V/Absicherung in A/Stromaufnahme in mA	220 - 240/10/1300	220 - 240/10/1300	220 - 240/10/1300
Mitgeliefertes Zubehör			
Kälteakkus/Eiswürfelschale	-/●	-/●	-/●

Stand-Gefrierschränke






Typ-/Verkaufsbezeichnung	FN 4812 D ws	FN 4372 E ws	FN 4342 E ws
Geräteklasse			
Gefrierschrank	●	●	●
Bauform			
Standgerät	●	●	●
Türanschlag/Türanschlag wechselbar/Side-by-Side fähig	rechts/●/-	rechts/●/-	rechts/●/-
Design			
Gehäusefarbe	Weiss	Weiss	Weiss
Frontfarbe	Weiss	Weiss	Weiss
Beleuchtung Gefrierzone	LED	-	-
Bedienkomfort			
Vernetzung mit Miele@home	●	-	-
IceMaker mit Frischwasseranschluss/MyIce mit Wassertank	-/-	-/-	-/-
ComfortFrost/NoFrost	-/●	-/●	-/●
VarioRoom	●	●	●
SoftClose	●	-	-
Türöffnungshilfe	Click2open	SideOpen	SideOpen
Steuerung			
Bedienkonzept	FreshTouch	SensorTouch	SensorTouch
SuperFrost	●	●	●
Gefriergerät/-zone			
Anzahl Gefrierschubladen/davon auf Auszügen/davon XXL Box	4/-/1	7/-/1	6/-/1
Effizienz und Nachhaltigkeit			
Energieeffizienzklasse (A-G)/Geräuschklasse (A-D)	D/B	E/C	E/C
Energieverbrauch pro Jahr/in 24 h in kWh	166/0,454	248/0,679	234/0,641
Sicherheit			
Verriegelungsfunktion/Netzausfallanzeige Gefrierteil	●/●	●/●	●/●
Akustischer Türalarm/Akustischer Temperaturalarm	●/●	●/●	●/●
Optischer Türalarm/Optischer Temperaturalarm	●/●	●/●	●/●
Technische Daten			
Gerätemasse in mm (B x H x T)	600 x 1250 x 675	600 x 1850 x 675	600 x 1650 x 675
Klimaklasse	SN-T	SN-T	SN-T
4*-Gefrierzone in l	161	278	239
Lagerzeit bei Störung/Gefriervermögen in kg/24h	15/15,0	16/18	16/17
Geräusch-Schalleistung in dB(A) re1pW	34	38	38
Spannung in V/Absicherung in A/Stromaufnahme in mA	220 - 240/10/1300	220 - 240/10/1300	220 - 240/10/1300
Mitgeliefertes Zubehör			
Kälteakkus/Eiswürfelschale	-/●	-/●	-/●



Typ-/Verkaufsbezeichnung	FN 4322 E ws	FN 4312 E ws
Geräteklasse		
Gefrierschrank	●	●
Bauform		
Standgerät	●	●
Türanschlag/Türanschlag wechselbar/Side-by-Side fähig	rechts/●/-	rechts/●/-
Design		
Gehäusefarbe	Weiss	Weiss
Frontfarbe	Weiss	Weiss
Beleuchtung Gefrierzone	-	-
Bedienkomfort		
Vernetzung mit Miele@home	-	-
IceMaker mit Frischwasseranschluss/MyIce mit Wassertank	-/-	-/-
ComfortFrost/NoFrost	-/●	-/●
VarioRoom	●	●
SoftClose	-	-
Türöffnungshilfe	SideOpen	SideOpen
Steuerung		
Bedienkonzept	SensorTouch	SensorTouch
SuperFrost	●	●
Gefriergerät/-zone		
Anzahl Gefrierschubladen/davon auf Auszügen/davon XXL Box	5/-/1	4/-/1
Effizienz und Nachhaltigkeit		
Energieeffizienzklasse (A-G)/Geräuschklasse (A-D)	E/C	E/C
Energieverbrauch pro Jahr/in 24 h in kWh	221/0,605	208/0,569
Sicherheit		
Verriegelungsfunktion/Netzausfallanzeige Gefrierteil	●/●	●/●
Akustischer Türalarm/Akustischer Temperaturalarm	●/●	●/●
Optischer Türalarm/Optischer Temperaturalarm	●/●	●/●
Technische Daten		
Gerätemasse in mm (B x H x T)	600 x 1450 x 675	600 x 1250 x 675
Klimaklasse	SN-T	SN-T
4*-Gefrierzone in l	200	161
Lagerzeit bei Störung/Gefriervermögen in kg/24h	16/16	15/15
Geräusch-Schalleistung in dB(A) re1pW	38	38
Spannung in V/Absicherung in A/Stromaufnahme in mA	220 - 240/10/1300	220 - 240/10/1300
Mitgeliefertes Zubehör		
Kälteakkus/Eiswürfelschale	-/●	-/●

Stand-Gefrierschränke



* Damit der deklarierte Energieverbrauch erzielt wird, sind die dem Gerät beige-fügten Abstandhalter zu verwenden. Hierdurch vergrößert sich die Gerätetiefe um ca. 3,50 cm. Das Gerät ist ohne Verwendung der Abstandhalter voll funktionsfähig, hat aber einen geringfügig höheren Energieverbrauch.

Typ-/Verkaufsbezeichnung	FN 12021 S	F 12020 S-3	F 12020 S-2
Geräte-kategorie			
Gefrierschrank	●	●	●
Bauform			
Standgerät	●	●	●
Türanschlag/Türanschlag wechselbar/Side-by-Side fähig	rechts/●/-	rechts/●/-	rechts/●/-
Design			
Gehäusefarbe	Weiss	Weiss	Weiss
Frontfarbe	Weiss	Weiss	Weiss
Beleuchtung Gefrierzone	-	-	-
Bedienkomfort			
Vernetzung mit Miele@home	-	-	-
IceMaker mit Frischwasseranschluss/MyIce mit Wassertank	-/-	-/-	-/-
ComfortFrost/NoFrost	-/●	-/-	-/-
VarioRoom	●	●	●
SoftClose	-	-	-
Türöffnungshilfe	-	-	-
Steuerung			
Bedienkonzept	PicTronic	PicTronic	PicTronic
SuperFrost	●	●	●
Gefriergerät/-zone			
Anzahl Gefrierschubladen/davon auf Auszügen/davon XXL Box	3/-/-	4/-/-	4/-/-
Effizienz und Nachhaltigkeit			
Energieeffizienzklasse (A-G)/Geräuschklasse (A-D)	E/C	D/C	E/C
Energieverbrauch pro Jahr/in 24 h in kWh	186/0,509*	137/0,375*	171/0,468*
Sicherheit			
Verriegelungsfunktion/Netzausfallanzeige Gefrierteil	●/●	●/●	●/●
Akustischer Türalarm/Akustischer Temperaturalarm	-/●	-/●	-/●
Optischer Türalarm/Optischer Temperaturalarm	-/●	-/●	-/●
Technische Daten			
Gerätemasse in mm (B x H x T)	602 x 851 x 629	602 x 851 x 628	602 x 851 x 628
Klimaklasse	SN-ST	SN-T	SN-T
4*-Gefrierzone in l	99	103	103
Lagerzeit bei Störung/Gefriervermögen in kg/24h	10/11	15/8,2	17/6
Geräusch-Schalleistung in dB(A) re1pW	39	37	39
Spannung in V/Absicherung in A/Stromaufnahme in mA	220 - 240/10/1300	220 - 240/10/1300	220 - 240/10/1300
Mitgeliefertes Zubehör			
Kälteakkus/Eiswürfelschale	-/●	-/●	-/●



DynaCool

Perfectly Fresh, Active
0°C Zone

Nützliche Informationen im Detail

Das Glossar der Miele Stand-Kältegeräte*

CleanSteel Rückwand

Die CleanSteel Rückwand Ihres Miele Kühlschranks sorgt dafür, dass sich die Kälte im Innenraum optimal und gleichmässig verteilt. Weder Kondensat- noch Eisbildung sind sichtbar.

Click2open

Miele Stand-Kältegeräte mit Click2open lassen sich besonders leicht und elegant öffnen. Durch die Öffnungshilfe kann der Unterdruck im Kühlgerät leichter überwunden und das Gerät somit einfach geöffnet werden. Click2open verschwindet unauffällig in der Tür-Seitenwand und lässt somit mehr Raum für das neue Aussendesign.

ComfortClean

Miele ComfortClean Innentürabsteller bestehen aus hochwertigem SAN-Kunststoff und sind besonders kratzfest, chemikalienresistent, temperaturbeständig und hochtransparent. Die ComfortClean Innentürabsteller können einfach im Geschirrspüler (bis 55 °C) hygienisch gereinigt werden. Somit ist kein manuelles Auswischen der Absteller mehr notwendig.

DailyFresh

Die geräumige Schublade im Kühlteil bietet Platz für viele frische Lebensmittel. Durch die verstellbare Öffnung an der Schublade kann die Feuchtigkeit besser gehalten werden. Dadurch bleiben Obst und Gemüse spürbar länger frisch und knackig. Ausgewählte Modelle verfügen über eine ExtraCool Schublade, in der niedrigere Temperaturen als im restlichen Kühlschrank herrschen – perfekt geeignet für Fleisch, Fisch und Milchprodukte.

DynaCool

Die DynaCool Funktion sorgt für eine gleichmässige Temperaturverteilung im gesamten Kühlraum. Somit spielt es keine Rolle mehr, auf welcher Ebene Sie welche Lebensmittel einlagern, denn für alle herrschen die gleichen Bedingungen. Die bei herkömmlichen Kühlschränken bekannte Schichtung "oben wärmer, unten kälter" gehört mit DynaCool endgültig der Vergangenheit an.

Feinverstellung Innentür

Egal ob grosse Flaschen oder kleine Konserven – die Absteller in der Innentür Ihres Miele Kühlschranks lassen sich ganz individuell und einfach in der Höhe verstellen. Dadurch finden alle Lebensmittel einen geeigneten Platz.

FlexiBoard

Für hohe Gefässe findet man im Kühlschrank oftmals nur in der Tür einen geeigneten Platz. Dank des geteilten Glasbodens, des Miele FlexiBoard, lassen sich diese Gefässe nun auch im Kühlteil lagern. Schieben Sie den vorderen Teil des FlexiBoard einfach unter den hinteren. Dadurch entsteht im vorderen Bereich Platz für hohe Flaschen oder Milchtüten. Der hintere Teil eignet sich weiterhin als Lagerfläche. So nutzen Sie den verfügbaren Raum optimal.

FlexiLight 2.0

Dank des Miele FlexiLight 2.0 geniessen Sie beste Sicht auf jeden Bereich Ihres Kühlschranks. Die individuell verstellbare LED-Glasbodenbeleuchtung sorgt stets für optimale Lichtverhältnisse – und das ganz ohne zu blenden. Die Innenräume werden mit einzigartiger Brillanz gleichmässig ausgeleuchtet. So haben Sie den perfekten Überblick über Ihre Lebensmittel. Miele FlexiLight 2.0 besticht mit einem modernen Design und ist besonders energiesparend.

Freeze&Cool

Sie brauchen mehr Platz zum Kühlen ihrer Lebensmittel? Dann nutzen Sie das Gefrierteil einfach und komfortabel als Kühlteil. Dadurch schaffen Sie mehr Stauraum, zum Beispiel zum Kühlen von Getränken. Die Temperatur im unteren Teil Ihres Kältegeräts lässt sich stufenweise zwischen –26 °C und +14 °C einstellen. Damit schaffen Sie immer perfekte Lagerbedingungen und können je nach Bedarf Ihren Kühlraum erweitern.

Miele@home*

Mit unserem innovativen System Miele@home, schöpfen Sie das Potential Ihrer Miele Geräte voll aus und machen Ihren Alltag noch smarter. Alle intelligenten Miele Hausgeräte lassen sich komfortabel und sicher vernetzen. Die Bedienung ist einfach – ob mit der Miele App, per Sprachsteuerung oder durch die Integration in bestehende Smart Home Lösungen. Die Vernetzung erfolgt über den heimischen WLAN-Router und die Miele Cloud.

My Ice

Versorgt Sie ganz bequem mit frischen Eiswürfeln, und das auch ohne festen Wasseranschluss. Bis zu 100 Eiswürfel am Tag können ganz automatisch produziert werden. Dank des integrierten Wassertanks brauchen Sie dafür noch nicht mal einen externen Anschluss an die Wasserleitung. Sie können Ihre Kühl-Gefrierkombination ganz flexibel aufstellen und müssen trotzdem nicht auf den Komfort eines automatischen Eiswürfelbereiters verzichten.

* Zusätzliches digitales Angebot der Miele & Cie. KG. Alle smarten Anwendungen werden durch das System Miele@home ermöglicht. Abhängig von Modell und Land kann der Funktionsumfang variieren.

NoFrost

Mit dem NoFrost-System müssen Sie Ihr Miele Kältegerät nie wieder abtauen. Die Umluftkühlung verteilt kalte, trockene Luft gleichmässig im Innenraum, sodass sich kein Eis bilden kann. Dadurch vereist auch Ihr Gefriergut nicht und die Schubladen lassen sich ohne störende Eisschicht immer leicht öffnen und schliessen. NoFrost bietet so höchsten Komfort beim Gefrieren und erspart Ihnen das lästige Abtauen – für immer.

PerfectFresh Active

Das Frischesystem PerfectFresh Active von Miele sorgt für optimale Lagerbedingungen in Ihrem Kühlschrank. Alle 90 Minuten und mit jedem Türöffnen wird ein feiner Wasserdampf in die Schublade gesprüht. Ihre Lebensmittel werden sanft benetzt, und das Luftfeuchtheitsniveau hat immer die optimale Bedingung – unabhängig von der Beladung. Auch die Handhabung ist komfortabel: Sie müssen nur den kleinen Wassertank befüllen, den Rest übernimmt Ihr Miele Gerät.

PerfectFresh Pro

Lebensmittel bleiben bis zu 5 x länger frisch. Im automatisch geregelten Temperaturbereich zwischen 0 und +3 °C sind Fleisch, Fisch und viele Milchprodukte bis zu 3 x länger haltbar. Obst und Gemüse bleiben sogar bis zu 5 x länger frisch – dank der optimierten Feuchteverstellung an der Schublade. Für den perfekten Überblick ist zudem eine helle LED-Beleuchtung integriert.

SoftClose

Kühl- und Gefrierschranktüren, die leise und wie von selbst schliessen: mit SoftClose, dem innovativen Schliesssystem von Miele. Die Tür schliesst ab einem Winkel von 30 Grad automatisch. Ausserdem dämpft SoftClose die Tür beim Schliessen – nie wieder klirrende Flaschen in der Innentür.



MasterCool – Geräte in Grossformat



Inhaltsverzeichnis

MasterCool

Design und Technik der Spitzenklasse im Grossformat	102
Frischesystem MasterFresh	104
Gefriersystem DuplexCool Pro	105

Produktvorteile

Produkt-Highlights	106
Weitere Produktvorteile	108
Kombinationen für Ihre Traumküche	109

Produkte

Übersicht Symbole	110
Produktübersicht	111
Glossar	115



Miele MasterCool

Design und Technik der Spitzenklasse im Grossformat

Mit der Entwicklung der grossvolumigen MasterCool-Einbaugeräte setzt Miele erneut Massstäbe. Hochwertigstes Design, faszinierende Innovationen und unnachahmlicher Komfort verbinden sich hier zu Kältegeräten der Spitzenklasse. Mit MasterCool erleben Sie Genuss und Komfort auf eine völlig neue Art. Vom Kühlschrank bis zum Weinschrank steht eine grosse Vielfalt an Geräten in unterschiedlichen Breiten für Ihre individuelle Kombination bereit.



reddot design award
winner 2019

Ausgezeichnet im Design: die neuen MasterCool-Geräte von Miele.

Beeindruckende Optik

Schon der imposante Anblick der MasterCool-Kältegeräte lässt erahnen, mit welcher Präzision und Hingabe hier die einzelnen Materialien ausgewählt und verarbeitet wurden. Eine grenzenlose Liebe zum Detail, die sich in einer unnachahmlichen Optik widerspiegelt.

Unerreichte Qualität

Mit Perfektion und Präzision zu höchster Qualität. Und die beginnt schon mit der Auswahl der richtigen Materialien. Hochwertige Glasablagen, kratzfeste Kunststoffe sowie massive Aluminiumrahmen kennzeichnen hochwertigste Qualität. Wissen und Erfahrung sind hier wertvolle Ratgeber auf dem Weg hin zu Produkten der Spitzenklasse.



Formvollendetes Design

Die einzigartigen Ausstattungsmerkmale des Innenraums lassen keine Wünsche offen. Eine horizontale Linienführung unterstreicht das puristische Design. Das zeitlose Design des Innenraums unterstützt die perfekte, blendfreie Ausleuchtung des Geräts.

Begeisternde Beleuchtung

BrilliantLight setzt neue Massstäbe innerhalb der MasterCool-Baureihe. Eine Vielzahl von LED-Streifen leuchtet jeden Bereich des Kühlraums perfekt aus und präsentiert das Kühlgut in einer perfekten Lichtfarbe.

Miele MasterCool-Frischesystem

MasterFresh – purer Genuss und natürlicher Geschmack



MasterFresh

Frische Lebensmittel sind die Grundlage einer gesunden Ernährung. So knackig und appetitlich wie Früchte und Gemüse auf dem Markt zu kaufen sind, sollten sie möglichst auch verzehrt werden. Aber wer schafft es schon, die Zutaten fürs Kochen jeden Tag frisch einzukaufen?

Es kommt also neben der Qualität der Lebensmittel beim Einkauf auf die richtige Bevorratung an. Sie entscheidet, wie frisch, schmackhaft und gesund ein Lebensmittel bei der Zubereitung noch ist.

In den Schubladen Ihres Miele MasterCool-Geräts herrscht das perfekte Klima für eine schonende Lagerung Ihrer Lebensmittel. Dank der innovativen MasterFresh-Funktion ist die Kühltemperatur besonders niedrig, sodass Vitamine und Mineralstoffe lange erhalten bleiben. Auch die Luftfeuchtigkeit ist perfekt angepasst – egal, ob für Früchte, Gemüse, Milchprodukte, Fisch oder Fleisch. So bleiben Ihre Lebensmittel bis zu 3 x länger frisch.

Miele MasterCool-Gefriersystem

DuplexCool Pro – lange Lagerzeit mit viel Komfort



DuplexCool Pro

Zwei separat regelbare Kältekreisläufe für das Kühl- und das Gefriereteil sorgen für jeweils optimale Kühlung. Zudem gibt es keinen Luftaustausch zwischen den Bereichen. Dadurch werden Lebensmittel im Kühlteil nicht ausgetrocknet und Gerüche von z. B. Fisch, Zwiebeln oder Käse nicht auf die Lebensmittel im Gefriereteil übertragen.

Zusätzlich zu der Funktionalität von DuplexCool bietet DuplexCool Pro eine maximale Leistungsversorgung mit zwei getrennten Kompressoren – einen für jeden Kältekreislauf. Damit sorgt DuplexCool Pro für professionell sichere Lagerbedingungen Ihrer Lebensmittel in Kühl-Gefrierkombinationen.



Welche Komfort-Merkmale wünschen Sie?

Die Produkt-Highlights* Miele MasterCool

Push2open

Komfortabel und zuverlässig: Ein sanfter Druck auf die Front genügt, und die Tür Ihres Miele MasterCool-Geräts öffnet sich nach nur einer Berührung. Durch diese einzigartige Automatik genießen Sie maximalen Komfort – ziehen Sie die Tür einfach weiter auf und entnehmen Sie Ihre frischen Lebensmittel ganz bequem.

Dank Push2open ist das Design puristisch und zurückhaltend – so integrieren Sie Ihr MasterCool-Gerät flächenbündig in jede grifflose Küche. Sie mögen es lieber klassisch? Push2open lässt sich über das Bedienfeld ganz einfach in Pull2open umwandeln. Dadurch öffnet sich die Tür nicht durch Druck, sondern durch leichtes Ziehen am Griff und fährt ebenfalls automatisch auf.



BrilliantLight

Sanft und angenehm: Hochwertige LED-Leisten sorgen für die optimale Ausleuchtung und eine schöne Lichtstimmung.



MasterFresh

Bis zu 3 x länger frisch: die optimale Lagertemperatur für Früchte, Gemüse, Fisch, Fleisch und Milchprodukte.



IceMaker

Schnell produziert und bevorratet: Der separat schaltbare IceMaker schafft bis zu 150 Eiswürfel am Tag.



**Exclusive
to Miele**

SommelierSet

An alles gedacht: Gläser kühlen, Wein zum Dekantieren vorbereiten und selbst offene Weine perfekt temperieren.



Miele@home**


Machen Sie Ihr Leben smart: Dank Miele@home können Sie Ihre Hausgeräte clever vernetzen – für mehr Möglichkeiten.

* modellabhängig

** Zusätzliches digitales Angebot der Miele & Cie. KG. Alle smarten Anwendungen werden durch das System Miele@home ermöglicht. Abhängig von Modell und Land kann der Funktionsumfang variieren.

Welche zusätzlichen Komfort-Merkmale wünschen Sie?

Die Produktvorteile* Miele MasterCool



NoFrost

Komfortabel: Ein ausgefeiltes NoFrost-System erspart Ihnen das lästige Abtauen und Reinigen des Geräts.



MasterSensor

Ganz komfortabel: Verschiedenste Einstellungen können bequem per Fingertipp getätigt werden.



DuplexCool Pro

Besser aufgehoben: Separate Kältekreise für Kühl- und Gefriereteil vermeiden Austrocknung und Geruchsübertragung.



Exclusive to Miele FlexiFrame Holzroste

Nur ein Handgriff: Einzelne Stege versetzen, um auch grosse Weinflaschen flexibel lagern zu können.



Active AirClean Filter

Unverfälschtes Aroma: Die Kombination aus Aktivkohle und natürlichem Chitosan verhindert effektiv Gerüche.



DynaCool

Freiheit beim Einlagern: Ein Ventilator sorgt für gleichmässige Temperatur im gesamten Kühlteil.



MaxLoad Scharnier

Stark und robust: Die hochbelastbaren Türscharniere sorgen für leichtgängige Öffnung der grossen Türen.

Kombinationen für Ihre Traumküche

MasterCool

Nischenbreite	Kühl-Gefrierkombinationen	Kühlschränke	Gefrierschränke	Weinschränke
914 mm	KF 2912 Vi LI KF 2902 Vi RE 	K 2902 Vi RE umbandbar 		
762 mm	KF 2802 Vi RE umbandbar 	K 2802 Vi RE umbandbar 	F 2813 Vi LI umbandbar 	
610 mm				KWT 2672 ViS LI (Sommelier-Set) umbandbar KWT 2612 Vi LI umbandbar 
457 mm			F 2413 Vi LI umbandbar 	

(Nischenhöhe 2134 mm–2164 mm)

Welches Icon bedeutet was?

Alle Symbole für MasterCool auf einen Blick



Energieeffizienz

Es werden Energieeffizienzklassen von A bis G ausgewiesen. Der Miele Bestwert bei MasterCool liegt bei E.



Türöffnungshilfe

Aktivierung der Öffnungsautomatik durch leichten Druck auf die Gerätetür.



MultiLingua

Im Display können diverse Sprachen eingestellt werden, sodass alle Informationen bestens verstanden werden.



Frischesystem

Professionelle Lagerung – bis zu 3 x längere Frische.



Gefriersystem

Kein lästiges Abtauen und Reinigen des Geräts mehr.



IceMaker

Eiswürfelbereiter mit Frischwasseranschluss für eine schnelle einfache Herstellung von bis zu 150 Eiswürfeln am Tag.



Beleuchtung

Die LEDs leuchten jeden Bereich des Geräts komplett und stilvoll aus.



SommelierSet

Ermöglicht professionelles Dekantieren, gekühlte Gläser und temperierte Weinflaschen auch nach Anbruch.




Ablageroste

Perfekter Halt für jede Flasche durch einzelne, versetzbare Stege

MasterCool


Einbau-Kühl-Gefrierkombinationen



Typ-/Verkaufsbezeichnung	KF 2902 Vi rechts	KF 2912 Vi links	KF 2802 Vi
Geräteklasse			
Kühl-Gefrierkombination/Kühlschrank	●/-	●/-	●/-
Gefrierschrank/Weinschrank	-/-	-/-	-/-
Bauform			
Einbaugerät integriert/untergebaut/dekorfähig	●/-/-	●/-/-	●/-/-
Türanschlag/Türanschlag wechselbar/Side-by-Side fähig	rechts/●/●	links/●/●	rechts/●/●
Design			
Frontfarbe	-	-	-
Beleuchtung Kühlzone/Gefrierzone	BrilliantLight	BrilliantLight	BrilliantLight
Bedienkomfort			
Frischesystem	MasterFresh	MasterFresh	MasterFresh
IceMaker mit Frischwasseranschluss/Ice Water Dispenser	●/-	●/-	●/-
DuplexCool Pro/DynaCool/NoFrost	●/●/●	●/●/●	●/●/●
SelfClose/SlidingShelf/Active AirClean Filter	●/●/●	●/●/●	●/●/●
Türöffnungshilfe/SoftClose Türschliessdämpfung	●/●	●/●	●/●
FullAccess/EasyClean/MaxLoad Schamier	●/●/●	●/●/●	●/●/●
Steuerung			
Bedienkonzept	MasterSensor	MasterSensor	MasterSensor
SuperKühlen/SuperFrost/Sabbatmodus	●/●/●	●/●/●	●/●/●
Anzahl Temperaturzonen	3	3	3
Kühlgerät/-zone			
Anzahl der Abstellflächen	2	2	1
Anzahl Gemüseschubladen/Frischeschubladen	-/2	-/2	-/2
Innentürabsteller für Konserven/Flaschen	1/2	1/2	1/2
Anzahl Holzroste FlexiFrame/Material der Holzroste	-/-	-/-	-/-
SommelierSet/NoteBoard	-/-	-/-	-/-
Gefriergerät/-zone			
Anzahl der Abstellflächen/Anzahl Gefrierschubladen	-/2	-/2	-/2
Innentürkörbe klein/gross	-/-	-/-	-/-
Effizienz und Nachhaltigkeit			
Energieeffizienzklasse (A-G)/Geräuschklasse (A-D)	E/D	E/D	E/D
Energieverbrauch pro Jahr/in 24 h in kWh	326/0,893	326/0,892	295/0,809
Hauseräte-Vernetzung			
Miele@home	●	●	●
Sicherheit			
Verriegelungsfunktion	●	●	●
Akustischer Türalarm/Akustischer Temperaturalarm	●/●	●/●	●/●
Optischer Türalarm/Optischer Temperaturalarm	●/-	●/-	●/-
Technische Daten			
Nischenmasse in mm (B x H)	914 – 918 x 2134	914 – 918 x 2134	762 – 765 x 2134 – 2164
Gewicht in kg	201,0	201,0	181,0
Befestigungstechnik	Festtür	Festtür	Festtür
Max. Türfrontgewicht Kühlteil/Gefrierenteil in kg	40/10	40/10	45/18
Klimaklasse	SN-T	SN-T	SN-T
Kühlzone/davon MasterFresh-Zone/4*-Gefrierzone in l	389/-/166,0	389/-/166,0	316/-/316,0
Weintemperierzonen/Gesamtnutzzinhalt in l	-/555	-/555	-/452
Lagerzeit bei Störung/Gefriervermögen in kg/24h	13/14,0	13/14,0	13/14,0
Platzangebot für die Anzahl von 0,75 l Bordeauxflaschen	-	-	-
Geräusch-Schalleistung in dB(A) re1pW	42	42	42
Spannung in V/Absicherung in A/Stromaufnahme in mA	220 – 240/10/3000	220 – 240/10/3000	220 – 240/10/3000

MasterCool


Einbau-Kühlschränke



Typ-/Verkaufsbezeichnung	K 2902 Vi	K 2802 Vi
Geräteklasse		
Kühl-Gefrierkombination/Kühlschrank	-/●	-/●
Gefrierschrank/Weinschrank	-/-	-/-
Bauform		
Einbaugerät integriert/untergebaut/dekorfähig	●/-/-	●/-/-
Türanschlag/Türanschlag wechselbar/Side-by-Side fähig	rechts/●/●	rechts/●/●
Design		
Frontfarbe	-	-
Beleuchtung Kühlzone/Gefrierzone	BrilliantLight	BrilliantLight
Bedienkomfort		
Frishesystem	MasterFresh	MasterFresh
IceMaker mit Frischwasseranschluss/Ice Water Dispenser	-/-	-/-
DuplexCool Pro/DynaCool/NoFrost	-/●/-	-/●/-
SelfClose/SlidingShelf/Active AirClean Filter	●/●/●	●/●/●
Türöffnungshilfe/SoftClose Türschliessdämpfung	●/●	●/●
FullAccess/EasyClean/MaxLoad Scharnier	●/●/●	●/●/●
Steuerung		
Bedienkonzept	MasterSensor	MasterSensor
SuperKühlen/SuperFrost/Sabbatmodus	●/-/●	●/-/●
Anzahl Temperaturzonen	2	2
Kühlgerät/-zone		
Anzahl der Abstellflächen	2	2
Anzahl Gemüseschubladen/Frischeschubladen	1/2	1/2
Innentürabsteller für Konserven/Flaschen	-/3	1/3
Anzahl Holzroste FlexiFrame/Material der Holzroste	-/-	-/-
SommelierSet/NoteBoard	-/-	-/-
Gefriergerät/-zone		
Anzahl der Abstellflächen/Anzahl Gefrierschubladen	-/-	-/-
Innentürkörbe klein/gross	-/-	-/-
Effizienz und Nachhaltigkeit		
Energieeffizienzklasse (A-G)/Geräuschklasse (A-D)	E/C	E/C
Energieverbrauch pro Jahr/in 24 h in kWh	182/0,498	166/0,454
Hausgeräte-Vernetzung		
Miele@home	●	●
Sicherheit		
Verriegelungsfunktion	●	●
Akustischer Türalarm/Akustischer Temperaturalarm	●/●	●/●
Optischer Türalarm/Optischer Temperaturalarm	●/-	●/-
Technische Daten		
Nischenmasse in mm (B x H)	914 – 918 x 2134 – 2164	762 – 765 x 2134 – 2164
Gewicht in kg	176,0	158,0
Befestigungstechnik	Festtür	Festtür
Max. Türfrontgewicht Kühlteil/Gefrierteil in kg	48/-	27/-
Klimaklasse	SN-T	SN-T
Kühlzone/davon MasterFresh-Zone/4*-Gefrierzone in l	579/85,0/-	467/69,0/-
Weintemperierzonen/Gesamtnutzzinhalt in l	-/579	-/467
Lagerzeit bei Störung/Gefriervermögen in kg/24h	-/-	-/-
Platzangebot für die Anzahl von 0,75 l Bordeauxflaschen	-	-
Geräusch-Schalleistung in dB(A) re1pW	40	40
Spannung in V/Absicherung in A/Stromaufnahme in mA	220 – 240/10/3000	220 – 240/10/3000

MasterCool

Einbau-Gefrierschränke




* lieferbar ab November

Typ-/Verkaufsbezeichnung	F 2813 Vi links*	F 2413 Vi links*
Geräteklasse		
Kühl-Gefrierkombination/Kühlschrank	-/-	-/-
Gefrierschrank/Weinschrank	●/-	●/-
Bauform		
Einbaugerät integriert/untergebaut/dekorfähig	●/-/-	●/-/-
Türanschlag/Türanschlag wechselbar/Side-by-Side fähig	links/●/●	links/●/●
Design		
Frontfarbe	-	-
Beleuchtung Kühlzone/Gefrierzone	BrilliantLight	BrilliantLight
Bedienkomfort		
Frischesystem	-	-
IceMaker mit Frischwasseranschluss/Ice Water Dispenser	●/-	●/-
DuplexCool Pro/DynaCool/NoFrost	-/-/●	-/-/●
SelfClose/SlidingShelf/Active AirClean Filter	-/-/-	-/-/-
Türöffnungshilfe/SoftClose Türschliessdämpfung	●/-	●/-
FullAccess/EasyClean/MaxLoad Scharnier	●/●/●	●/●/●
Steuerung		
Bedienkonzept	MasterSensor	MasterSensor
SuperKühlen/SuperFrost/Sabbatmodus	-/●/●	-/●/●
Anzahl Temperaturzonen	1	1
Kühlgerät/-zone		
Anzahl der Abstellflächen	-	-
Anzahl Gemüseschubladen/Frischeschubladen	-/-	-/-
Innentürabsteller für Konserven/Flaschen	-/-	-/-
Anzahl Holzroste FlexiFrame/Material der Holzroste	-/-	-/-
SommelierSet/NoteBoard	-/-	-/-
Gefriergerät/-zone		
Anzahl der Abstellflächen/Anzahl Gefrierschubladen	2/2	2/2
Innentürkörbe klein/gross	1/3	1/3
Effizienz und Nachhaltigkeit		
Energieeffizienzklasse (A-G)/Geräuschklasse (A-D)	E/D	E/D
Energieverbrauch pro Jahr/in 24 h in kWh	321/0,791	246/0,607
Hausgeräte-Vernetzung		
Miele@home	●	●
Sicherheit		
Verriegelungsfunktion	●	●
Akustischer Türalarm/Akustischer Temperaturalarm	●/●	●/●
Optischer Türalarm/Optischer Temperaturalarm	●/-	●/-
Technische Daten		
Nischenmasse in mm (B x H)	762 – 765 x 2134 – 2164	457 – 460 x 2134 – 2164
Gewicht in kg	162,6	118,0
Befestigungstechnik	Festtür	Festtür
Max. Türfrontgewicht Kühlteil/Gefrierteil in kg	-/28	-/59
Klimaklasse	SN-T	SN-T
Kühlzone/davon MasterFresh-Zone/4*-Gefrierzone in l	-/-/445	-/-/240
Weintemperierzonen/Gesamtnutzzinhalt in l	-/445	-/240
Lagerzeit bei Störung/Gefriervermögen in kg/24h	10/23	6/16
Platzangebot für die Anzahl von 0,75 l Bordeauxflaschen	-	-
Geräusch-Schalleistung in dB(A) re1pW	42	42
Spannung in V/Absicherung in A/Stromaufnahme in mA	220 – 240/10/3000	220 – 240/10/3000

MasterCool

Einbau-Weinschränke



Typ-/Verkaufsbezeichnung	KWT 2672 VIS links	KWT 2612 Vi links
Geräteklasse		
Kühl-Gefrierkombination/Kühlschrank	-/-	-/-
Gefrierschrank/Weinschrank	-/●	-/●
Bauform		
Einbaugerät integriert/untergebaut/dekorfähig	●/-/-	●/-/-
Türanschlag/Türanschlag wechselbar/Side-by-Side fähig	links/●/●	links/●/●
Design		
Frontfarbe	-	-
Beleuchtung Kühlzone	BrilliantLight	BrilliantLight
Bedienkomfort		
Frischesystem	-	-
IceMaker mit Frischwasseranschluss/Ice Water Dispenser	-/-	-/-
DuplexCool Pro/DynaCool/NoFrost	-/●/-	-/●/-
SelfClose/SlidingShelf/Active AirClean Filter	-/-/-	-/-/-
Türöffnungshilfe/SoftClose Türschliessdämpfung	●/●	●/●
FullAccess/EasyClean/MaxLoad Schamier	-/-/●	-/-/●
Steuerung		
Bedienkonzept	MasterSensor	MasterSensor
SuperKühlen/SuperFrost/Sabbatmodus	-/-/●	-/-/●
Anzahl Temperaturzonen	3	3
Kühlgerät/-zone		
Anzahl der Abstellflächen	-	-
Anzahl Gemüseschubladen/Frischeschubladen	-/-	-/-
Innentürabsteller für Konserven/Flaschen	-/-	-/-
Anzahl Holzroste FlexiFrame/Material der Holzroste	9/Buche	13/Buche
SommelierSet/NoteBoard	●/●	-/●
Gefriergerät/-zone		
Anzahl der Abstellflächen/Anzahl Gefrierschubladen	-/-	-/-
Innentürkörbe klein/gross	-/-	-/-
Effizienz und Nachhaltigkeit		
Energieeffizienzklasse (A-G)/Geräuschklasse (A-D)	G/D	G/D
Energieverbrauch pro Jahr/in 24 h in kWh	155/0,425	155/0,425
Hausgeräte-Vernetzung		
Miele@home	●	●
Sicherheit		
Verriegelungsfunktion	●	●
Akustischer Türalarm/Akustischer Temperaturalarm	●/●	●/●
Optischer Türalarm/Optischer Temperaturalarm	●/●	●/●
Technische Daten		
Nischenmasse in mm (B x H)	610 – 613 x 2134 – 2164	610 – 613 x 2134 – 2164
Gewicht in kg	144,2	148,4
Befestigungstechnik	Festtür	Festtür
Max. Türfrontgewicht Kühlteil/Gefrierteil in kg	73/-	73/-
Klimaklasse	SN-T	SN-T
Kühlzone/davon MasterFresh-Zone/4*-Gefrierzone in l	-/-/-	-/-/-
Weintemperierzonen/Gesamtnutzzinhalt in l	370/370	370/370
Lagerzeit bei Störung/Gefriervermögen in kg/24h	-/-	-/-
Platzangebot für die Anzahl von 0,75 l Bordeauxflaschen	91	104
Geräusch-Schalleistung in dB(A) re1pW	42	42
Spannung in V/Absicherung in A/Stromaufnahme in mA	220 – 240/10/3000	220 – 240/10/3000

Nützliche Informationen im Detail

Das Glossar Miele MasterCool

Active AirClean Filter

Lebensmittel sollten nicht nur kühl, sondern auch in geruchsneutraler Umgebung lagern. Dies gilt auch für die geruchsfreie Lagerung von Weinen. Die Lösung: der Miele Active AirClean Filter.

Die innovative Wirkstoffkombination – Aktivkohle plus das Naturprodukt Chitosan – lässt im Kühlraum nahezu keine Gerüche entstehen. Der Filter kann einfach und schnell integriert werden und ist sofort einsatzbereit.

BrilliantLight

Beeindruckende Beleuchtung: Dank Brilliant Light erstrahlt der Innenraum Ihres Miele Geräts in bestem Licht – und das auch bei maximaler Befüllung. Dafür sorgen die hochwertigen LED-Leisten in den Seitenwänden Ihres Miele MasterCool-Geräts. Sobald Sie die Tür öffnen, blendet das Licht sanft hoch und Sie genießen den perfekten Überblick über Ihre Lebensmittel.

DuplexCool Pro

DuplexCool Pro schafft sichere Lagerbedingungen in Kühl-Gefrierkombinationen. Bei grossen Geräten wird die besonders hohe Kühlleistung durch zwei Kompressoren bestens erfüllt. Zudem gibt es keinen Luftaustausch zwischen den Bereichen – Lebensmittel im Kühlteil werden nicht ausgetrocknet und Gerüche von z. B. Fisch nicht in den Gefrierteil übertragen. Zwei separat regelbare Kältekreisläufe für den Kühl- und Gefrierteil sorgen für optimale Kühlung.

DynaCool

Oben oder unten – wo lagern die Einkäufe am besten? Dank DynaCool brauchen Sie sich diese Frage nie wieder zu stellen. In MasterCool-Kühlschränken können Sie Ihre Lebensmittel an jedem beliebigen Platz einlagern. Denn ein Ventilator an der Kühlraumrückwand lässt die Kaltluft zirkulieren – für eine gleichmässige Temperatur im gesamten Kühlraum.

FlexiFrame Holzroste

Die variablen Flaschenroste bieten jeder Flasche perfekten Halt. Die einzelnen Stege lassen sich mit einem Handgriff versetzen und passen sich so jeder Flaschenform an. So lagert Ihr Wein in optimaler Position.

IceMaker

Eisgekühlte Getränke professionell und schnell: Der automatische IceMaker kann je nach Gerätetyp täglich bis zu 150 Eiswürfel produzieren.

MasterFresh

In den Schubladen Ihres Miele MasterCool-Geräts herrscht das perfekte Klima für eine schonende Lagerung Ihrer Lebensmittel. Dank der innovativen MasterFresh-Funktion ist die Kühltemperatur besonders niedrig, sodass Vitamine und Mineralstoffe lange erhalten bleiben. Auch die Luftfeuchtigkeit ist perfekt angepasst – egal ob für Früchte, Gemüse, Milchprodukte, Fisch oder Fleisch. So bleiben Ihre Lebensmittel bis zu 3 x länger frisch.

MasterSensor

Intuitiv bedienbar für höchsten Komfort: Dank des innovativen, hochauflösenden TFT-Touchdisplays können Sie direkt an Ihrem Miele Kühl-/Weingerät verschiedenste Einstellungen vornehmen. Verstellen Sie Temperatur oder Lichtstimmung speziell nach Ihren Wünschen – ein einziger Fingertipp genügt. Auch die Hintergrundfarbe des Touchdisplays lässt sich anpassen: Wählen Sie zwischen edlem Schwarz und dezentem Weiss.

MaxLoad Scharnier

Die aussergewöhnlich starken Türscharniere tragen grosse, schwere und voll beladene Kühlschränke ganz sicher und bleiben dabei leichtgängig. Die Türen lassen sich weit öffnen – das macht die Handhabung des Kühlschranks einfach und bequem.

Miele@home*

Clever vernetzt: Mit unserem innovativen System Miele@home schöpfen Sie das Potenzial Ihrer Miele Geräte voll aus und machen Ihren Alltag noch smarter. Alle intelligenten Miele Hausgeräte lassen sich komfortabel und sicher vernetzen. Die Bedienung ist einfach – ob mit der Miele App, per Sprachsteuerung oder durch die Integration in bestehende Smart Home-Lösungen. Die Vernetzung erfolgt über den heimischen WLAN-Router und die Miele Cloud.

NoFrost

Ob Kühl- oder Gefrierschrank: Alle Miele MasterCool-Geräte verfügen über ein ausgefeiltes NoFrost-System. Sie werden es lieben, denn es erspart Ihnen das lästige Abtauen und Reinigen des Geräts. Das automatische Defrosten schont zudem die Verdampfer-Einheiten und die Umwelt, denn das stets eisfreie Gerät kühlt besonders energiesparend.

Push2open

Miele MasterCool-Kältegeräte mit Push2open öffnen sich wie von selbst. Durch einen leichten Druck auf die Tür wird die Öffnungsautomatik aktiviert. Die Tür fährt sanft auf, sodass Sie bequem dahintergreifen und sie komplett öffnen können. Miele MasterCool-Kältegeräte mit Push2open kommen ganz ohne Griff aus und lassen sich so optimal und flächenbündig in jedes Küchen- und Wohnumfeld integrieren.

SommelierSet

Mit dem einzigartigen SommierSet von Miele beeindrucken Sie Ihre Gäste durch professionelles Dekantieren edler Weine. Das komplette Handwerkszeug dafür haben Sie mit dem neuen SommierSet jetzt stets griffbereit. Und der Weinschrank hält noch weitere Annehmlichkeiten für Sie bereit: Geniessen Sie Champagner und Weisswein aus gekühlten Gläsern und temperieren Sie Weinflaschen nach dem Anbruch immer perfekt. Zelebrieren Sie echten Weingenuss.

* Zusätzliches digitales Angebot der Miele & Cie. KG. Alle smarten Anwendungen werden durch das System Miele@home ermöglicht. Abhängig von Modell und Land kann der Funktionsumfang variieren.



Weinschränke



Inhaltsverzeichnis

Miele Weinschränke
Genuss mit Stil

118

Produktvorteile

Produkt-Highlights
Weitere Produktvorteile

120

122

Produkte

Übersicht Symbole
Produktübersicht
Glossar

123

124

130

Genuss mit Stil

Die Miele Weinschränke

Weingenuß beginnt für echte Liebhaber mit der Auswahl des Weines. Von der Lagerung zu Hause hängt es ab, wie lange Sie sich an seinem guten Geschmack erfreuen können. Denn die richtige Lagerung des Weines hat unmittelbare Auswirkungen auf seine Haltbarkeit. Ein Weinschrank von Miele bietet Ihnen die optimalen Bedingungen für die Lagerung edelster Jahrgänge.

Je nach Weinsorte können Sie über eine gradgenaue Steuerung mehrere Temperaturzonen* im Weinschrank individuell einstellen. So können Sie gleichzeitig unterschiedliche Weine unter optimalen Bedingungen lagern. Insbesondere die längere Aufbewahrung von Wein stellt spezielle Anforderungen an die Raumtemperatur des Weinlagers.

Weinschränke von Miele bieten eine zuverlässige Lösung und halten die gewünschte Temperatur konstant. Sie sind in ihrer Ausstattung so individuell wie Ihre Weine selbst. Durch die Vielzahl an Bauformen lassen sie sich perfekt in das Design Ihrer Küche oder in Ihr Wohnumfeld integrieren und bilden mit ihrem professionellen SommelierSet einen absoluten Blickfang als Designobjekt.







16°C

⏻ ● 🔄 ⚙️ ⏴ OK ⏵ ☰ 🗑️

Miele

Welche Komfort-Merkmale wünschen Sie?

Die Produkt-Highlights* der Miele Weinschränke

Exclusive to Miele SommelierSet

Erklären Sie Ihren Weinschrank zum individuellen Geniessergebiet: mit dem einzigartigen SommelierSet exklusiv von Miele. Bereiten Sie edle Weine professionell aufs Dekantieren vor. Geniessen Sie Champagner und Weisswein aus gekühlten Gläsern. Temperieren Sie Weinflaschen auch nach Anbruch immer perfekt. Und haben Sie Ihr komplettes Handwerkszeug immer griffbereit.



Temperaturzonen

Individuell regelbar: Bis zu drei verschiedene Weinsorten lassen sich gleichzeitig lagern und perfekt temperieren.

Exclusive to Miele FlexiFrame Plus

Perfekt abgestimmt: Durch längs und quer versetzbare Stege lassen sich sogar Magnum-Flaschen lagern.



Exclusive to Miele FlexiFrame

Nur ein Handgriff: Einzelne Stege versetzen, um auch grosse Weinflaschen flexibel lagern zu können.



Flaschenpräsentier "Selector"

Stilvolle Präsentation: Die Flaschen erscheinen leicht erhöht im gedämpften Licht des Weinschranks.



NoteBoard

Zur individuellen Beschriftung: Die abnehmbaren, magnetischen Leisten befinden sich vorne an den Flaschenrosten.

* modellabhängig

Welche zusätzlichen Komfort-Merkmale wünschen Sie?

Die Produktvorteile* der Miele Weinschränke



Active AirClean Filter

Unverfälschtes Aroma: Die Kombination aus Aktivkohle und natürlichem Chitosan verhindert effektiv Gerüche.



UV-Schutz

Wertvolle Weine bestens geschützt: Glastür mit integriertem UV-Filter.



LED-Beleuchtung

Mehr als Beleuchtung: Die flächenbündige Lichtleiste setzt elegante Akzente und das Gerät perfekt in Szene.



DynaCool

Gleichmässige Temperaturverteilung: Ein Ventilator sorgt für die optimale Zirkulation und Verteilung der Kaltluft.



Vibrationsarme Lagerung

Vibrationsarm durch einen schwingungs-gedämpften, entkoppelten Kompressor.



Silence-System

Kaum hörbar: Unser Silence-System mit optimiertem Kältekreislauf und Geräuschdämmung.




SoftClose

Ruhig und sicher: Die Türen schliessen leise, sanft und selbsttätig für ganz sichere Lagerung.



Push2open

Einzigartig: Das Gerät integriert sich perfekt in grifflose Küchen, die Tür öffnet sich durch Druck auf die Front.



Miele@home**

Machen Sie Ihr Leben smart: Dank Miele@home können Sie Ihre Hausgeräte clever vernetzen – für mehr Möglichkeiten.

* modellabhängig

** Zusätzliches digitales Angebot der Miele & Cie. KG. Alle smarten Anwendungen werden durch das System Miele@home ermöglicht. Abhängig von Modell und Land kann der Funktionsumfang variieren.

Welches Icon bedeutet was?

Alle Symbole für Weinschränke auf einen Blick



Energieeffizienz

Es werden Energieeffizienzklassen von A – G ausgewiesen. Der Miele Bestwert bei Weinschränken liegt bei G.



Geräuschwert

Gibt den exakten Geräuschwert in Dezibel (dB) an.



Temperaturzone

Es gibt Geräte mit einer, zwei oder drei Temperaturzonen, in denen die Temperatur individuell ausgewählt werden kann.



Ablageroste

Durch längs und quer versetzbare Stege lassen sich sogar Magnum-Flaschen lagern.



Perfekter Halt für jede Flasche durch einzelne, versetzbare Stege.



Geruchsfilter

Active AirClean Filter: Lässt im Kühlraum nahezu keine Gerüche entstehen.



SommelierSet

Ermöglicht professionelles Dekantieren, gekühlte Gläser und temperierte Weinflaschen auch nach Anbruch.



Beleuchtung

Wartungsfrei, energiesparend und ein optimal ausgeleuchteter Innenraum.



Türöffnungshilfe

Aktivierung der Öffnungsautomatik durch leichten Druck auf die Glastür.



Türschliessdämpfung

Sanftes Schliessen der Tür ohne Erschütterung der Flaschen im Innenraum.

Einbau-Weinschränke

Euro-Norm 60 cm



* lieferbar ab Dezember

Typ-/Verkaufsbezeichnung	KWT 6722 iGS sw-1*	KWT 6722 iS-1*
Geräteklasse		
Weinschrank	●	●
Bauform		
Standgerät	-	-
Einbaugerät integriert/untergebaut/dekorfähig	●/-/-	●/-/-
Türanschlag/Türanschlag wechselbar/Side-by-Side fähig	rechts/links/●/●	rechts/links/●/●
Design		
Türfront	Obsidianschwarz	Teilintegriert
Getönte Glastüre	●	●
Art der Beleuchtung	LED	LED
Bedienkomfort		
DynaCool/SoftClose Türschliessdämpfung	●/●	●/●
Active AirClean Filter	●	●
Anzahl der Holzroste	8	8
Material der Holzroste	Buche	Buche
Anzahl Holzroste FlexiFrame	8	8
Anzahl Holzroste FlexiFrame Plus	-	-
SommelierSet	●	●
Flaschenpräsentier	-	-
3D-Bodenpräsentierrost	●	●
Türöffnungshilfe	Push2open	-
Silence System	●	●
Steuerung		
Bedienkonzept	TouchControl	TouchControl
Anzahl Temperaturzonen	2	2
Effizienz und Nachhaltigkeit		
Energieeffizienzklasse (A-G)/Geräuschkategorie (A-D)	G/B	G/B
Energieverbrauch pro Jahr/in 24 h in kWh	162/0,442	160/0,438
Hausgeräte-Vernetzung		
Miele@home	XKS 3130 W	XKS 3130 W
Sicherheit		
Verriegelungsfunktion	●	●
Akustischer Türalarm/Akustischer Temperaturalarm	●/-	●/-
Optischer Türalarm/Optischer Temperaturalarm	●/●	●/●
Technische Daten		
Nischenmasse in mm (H x B x T)	1772 – 1788 x 560 – 570 x min 550	1772 – 1788 x 560 – 570 x min 550
Klimaklasse	SN	SN-ST
Weintemperierzonen in l	276	259
Platzangebot für die Anzahl von 0,75 l Bordeauxflaschen	83 Flaschen	80 Flaschen
Maximale Höhe der längs eingelagerten Weinflasche mm	408	408
Geräusch-Schalleistung in dB(A) re1pW	32	32
Spannung in V/Absicherung in A/Stromaufnahme in mA	220 – 240/10/1000	220 – 240/10/1000




* lieferbar ab Dezember


Typ-/Verkaufsbezeichnung	KWT 6422 iG sw-1*	KWT 6422 iG gr-1*	KWT 6422 i-1*
Gerätekategorie			
Weinschrank	●	●	●
Bauform			
Standgerät	-	-	-
Einbaugerät integriert/untergebaut/dekorfähig	●/-/-	●/-/-	●/-/-
Türanschlag/Türanschlag wechselbar/Side-by-Side fähig	rechts/links/●/●	rechts/links/●/●	rechts/links/●/●
Design			
Türfront	Obsidianschwarz	Graphitgrau	Teilintegriert
Getönte Glastüre	●	●	●
Art der Beleuchtung	LED	LED	LED
Bedienkomfort			
DynaCool/SoftClose Türschliessdämpfung	●/●	●/●	●/●
Active AirClean Filter	●	●	●
Anzahl der Holzroste	2	2	2
Material der Holzroste	Buche	Buche	Buche
Anzahl Holzroste FlexiFrame	2	2	2
Anzahl Holzroste FlexiFrame Plus	-	-	-
SommelierSet	-	-	-
Flaschenpräsentier	-	-	-
3D-Bodenpräsentierrost	●	●	●
Türöffnungshilfe	Push2open	Push2open	-
Silence System	●	●	●
Steuerung			
Bedienkonzept	TouchControl	TouchControl	TouchControl
Anzahl Temperaturzonen	2	2	2
Effizienz und Nachhaltigkeit			
Energieeffizienzklasse (A-G)/Geräuschklasse (A-D)	G/B	G/B	G/B
Energieverbrauch pro Jahr/in 24 h in kWh	145/0,396	145/0,396	145/0,395
Hausgeräte-Vernetzung			
Miele@home	XKS 3130 W	XKS 3130 W	XKS 3130 W
Sicherheit			
Verriegelungsfunktion	●	●	●
Akustischer Türalarm/Akustischer Temperaturalarm	●/-	●/-	●/-
Optischer Türalarm/Optischer Temperaturalarm	●/●	●/●	●/●
Technische Daten			
Nischenmasse in mm (H x B x T)	874 – 890 x 560 – 570 x min 550	874 – 890 x 560 – 570 x min 550	874 – 890 x 560 – 570 x min 550
Klimaklasse	SN	SN	SN-ST
Weintemperierzonen in l	105	105	97
Platzangebot für die Anzahl von 0,75 l Bordeauxflaschen	33 Flaschen	33 Flaschen	30 Flaschen
Maximale Höhe der längs eingelagerten Weinflasche mm	408	408	408
Geräusch-Schalleistung in dB(A) re1pW	32	32	32
Spannung in V/Absicherung in A/Stromaufnahme in mA	220 – 240/10/1000	220 – 240/10/1000	220 – 240/10/1000

Einbau-Weinschränke

Euro-Norm 60 cm



Typ-/Verkaufsbezeichnung	KWT 7112 iG gr	KWT 7112 iG ed	KWT 7112 iG sw
Gerätekategorie			
Weinschrank	●	●	●
Bauform			
Standgerät	-	-	-
Einbaugerät integriert/untergebaut/dekorfähig	●/-/-	●/-/-	●/-/-
Türanschlag/Türanschlag wechselbar/Side-by-Side fähig	unten/-/-	unten/-/-	unten/-/-
Design			
Türfront	Graphitgrau	Edelstahl	Obsidianschwarz
Getönte Glastüre	●	●	●
Art der Beleuchtung	LED	LED	LED
Bedienkomfort			
DynaCool/SoftClose Türschliessdämpfung	●/●	●/●	●/●
Active AirClean Filter	●	●	●
Anzahl der Holzroste	3	3	3
Material der Holzroste	Buche	Buche	Buche
Anzahl Holzroste FlexiFrame	-	-	-
Anzahl Holzroste FlexiFrame Plus	2	2	2
SommelierSet	-	-	-
Flaschenpräsentier	-	-	-
3D-Bodenpräsentierrost	-	-	-
Türöffnungshilfe	Push2open	Push2open	Push2open
Silence System	●	●	●
Steuerung			
Bedienkonzept	TouchControl	TouchControl	TouchControl
Anzahl Temperaturzonen	1	1	1
Effizienz und Nachhaltigkeit			
Energieeffizienzklasse (A-G)/Geräuschkategorie (A-D)	G/B	G/B	G/B
Energieverbrauch pro Jahr/in 24 h in kWh	116/0,317	116/0,317	116/0,317
Hausgeräte-Vernetzung			
Miele@home	XKS 3130 W / XKV 3000 KF	XKS 3130 W / XKV 3000 KF	XKS 3130 W / XKV 3000 KF
Sicherheit			
Verriegelungsfunktion	●	●	●
Akustischer Türalarm/Akustischer Temperaturalarm	●/-	●/-	●/-
Optischer Türalarm/Optischer Temperaturalarm	●/●	●/●	●/●
Technische Daten			
Nischenmasse in mm (H x B x T)	450 – 452 x 600 x min 550	450 – 452 x 600 x min 550	450 – 452 x 600 x min 550
Klimaklasse	SN-ST	SN-ST	SN-ST
Weintemperierzonen in l	47	47	47
Platzangebot für die Anzahl von 0,75 l Bordeauxflaschen	18 Flaschen	18 Flaschen	18 Flaschen
Maximale Höhe der längs eingelagerten Weinflasche mm	310	310	310
Maximale Höhe der quer eingelagerten Weinflaschen mm	437	437	437
Geräusch-Schalleistung in dB(A) re1pW	32	32	32
Spannung in V/Absicherung in A/Stromaufnahme in mA	220 – 240/10/500	220 – 240/10/500	220 – 240/10/500




* lieferbar ab Januar

Typ-/Verkaufsbezeichnung	KWT 7112 iG swm*
Geräteklasse	
Weinschrank	●
Bauform	
Standgerät	–
Einbaugerät integriert/untergebaut/dekorfähig	●/–/–
Türanschlag/Türanschlag wechselbar/Side-by-Side fähig	unten/–/–
Design	
Türfront	Obsidianschwarz matt
Getönte Glastüre	●
Art der Beleuchtung	LED
Bedienkomfort	
DynaCool/SoftClose Türschliessdämpfung	●/●
Active AirClean Filter	●
Anzahl der Holzroste	3
Material der Holzroste	Buche
Anzahl Holzroste FlexiFrame	–
Anzahl Holzroste FlexiFrame Plus	2
SommelierSet	–
Flaschenpräsentier	–
3D-Bodenpräsentierrost	–
Türöffnungshilfe	Push2open
Silence System	●
Steuerung	
Bedienkonzept	TouchControl
Anzahl Temperaturzonen	1
Effizienz und Nachhaltigkeit	
Energieeffizienzklasse (A-G)/Geräuschklasse (A-D)	G/B
Energieverbrauch pro Jahr/in 24 h in kWh	116/0,317
Hausgeräte-Vernetzung	
Miele@home	XKS 3130 W / XKV 3000 KF
Sicherheit	
Verriegelungsfunktion	●
Akustischer Türalarm/Akustischer Temperaturalarm	●/–
Optischer Türalarm/Optischer Temperaturalarm	●/●
Technische Daten	
Nischenmasse in mm (H x B x T)	450 – 452 x 600 x min 550
Klimaklasse	SN-ST
Weintemperierzonen in l	47
Platzangebot für die Anzahl von 0,75 l Bordeauxflaschen	18 Flaschen
Maximale Höhe der längs eingelagerten Weinflasche mm	310
Maximale Höhe der quer eingelagerten Weinflaschen mm	437
Geräusch-Schalleistung in dB(A) re1pW	32
Spannung in V/Absicherung in A/Stromaufnahme in mA	220 – 240/10/500

Einbau-Weinschränke

Euro-Norm 60 cm




* lieferbar ab Dezember

** in der Schweiz ohne Sommelier-Set

Typ-/Verkaufsbezeichnung	KWT 6322 UG sw-1*	KWT 6312 UG sw**
Geräteklasse		
Weinschrank	●	●
Bauform		
Standgerät	-	-
Einbaugerät integriert/untergebaut/dekorfähig	●/●/-	●/●/-
Türanschlag/Türanschlag wechselbar/Side-by-Side fähig	rechts/links/●/●	rechts/links/●/●
Design		
Türfront	Obsidianschwarz	Obsidianschwarz
Getönte Glastüre	●	●
Art der Beleuchtung	LED	LED
Bedienkomfort		
DynaCool/SoftClose Türschliessdämpfung	●/●	●/●
Active AirClean Filter	●	●
Anzahl der Holzroste	4	4
Material der Holzroste	Buche	Buche
Anzahl Holzroste FlexiFrame	3	3
Anzahl Holzroste FlexiFrame Plus	-	-
SommelierSet	-	-
Flaschenpräsentier	-	-
3D-Bodenpräsentierrost	-	-
Türöffnungshilfe	Push2open	Push2open
Silence System	-	-
Steuerung		
Bedienkonzept	TouchControl	TouchControl
Anzahl Temperaturzonen	2	1
Effizienz und Nachhaltigkeit		
Energieeffizienzklasse (A-G)/Geräuschkategorie (A-D)	G/B	G/C
Energieverbrauch pro Jahr/in 24 h in kWh	144/0,392	135/0,369
Hausgeräte-Vernetzung		
Miele@home	XKS 3130 W	XKS 3130 W
Sicherheit		
Verriegelungsfunktion	●	●
Akustischer Türalarm/Akustischer Temperaturalarm	●/●	●/●
Optischer Türalarm/Optischer Temperaturalarm	-/-	-/-
Technische Daten		
Nischenmasse in mm (H x B x T)	820 – 870 x 600 x 580	820 – 870 x 600 x 580
Klimaklasse	SN-ST	SN-ST
Weintemperaturzone in l	94	110
Platzangebot für die Anzahl von 0,75 l Bordeauxflaschen	34 Flaschen	46 Flaschen
Maximale Höhe der längs eingelagerten Weinflasche (je nach Holzrost) mm	bis zu 431	bis zu 431
Geräusch-Schalleistung in dB(A) re1pW	35	37
Spannung in V/Absicherung in A/Stromaufnahme in mA	220 – 240/10/1500	220 – 240/10/800

Stand-Weinschränke



Typ-/Verkaufsbezeichnung	KWT 6834 SGS	KWT 6833 SG
Gerätekategorie		
Weinschrank	●	●
Bauform		
Standgerät	●	●
Einbaugerät integriert/untergebaut/dekorfähig	-/-/-	-/-/-
Türanschlag/Türanschlag wechselbar/Side-by-Side fähig	rechts/●/-	rechts/●/-
Design		
Türfront	Edelstahl/Griffleiste	Edelstahl/Griffleiste
Getönte Glastür	●	●
Art der Beleuchtung	LED	LED
Bedienkomfort		
DynaCool/SoftClose Türschliessdämpfung	●/●	●/●
Active AirClean Filter	●	●
Anzahl der Holzroste	13	10
Material der Holzroste	-	-
Anzahl Holzroste FlexiFrame	10	10
Anzahl Holzroste FlexiFrame Plus	-	-
SommelierSet	●	-
Flaschenpräsentier	●	●
3D-Bodenpräsentierrost	-	-
Türöffnungshilfe	-	-
Silence System	-	-
Steuerung		
Bedienkonzept	TouchControl	TouchControl
Anzahl Temperaturzonen	3	3
Effizienz und Nachhaltigkeit		
Energieeffizienzklasse (A-G)/Geräuschkategorie (A-D)	G/B	G/B
Energieverbrauch pro Jahr/in 24 h in kWh	206/0,564	206/0,564
Hausgeräte-Vernetzung		
Miele@home	XKM 3100 W	XKM 3100 W
Sicherheit		
Verriegelungsfunktion	●	●
Akustischer Türalarm/Akustischer Temperaturalarm	●/●	●/●
Optischer Türalarm/Optischer Temperaturalarm	●/●	●/●
Technische Daten		
Gerätemasse in mm (H x B x T)	1920 x 700 x 746	1920 x 700 x 746
Klimaklasse	SN-ST	SN-ST
Weintemperierzonen in l	503	503
Platzangebot für die Anzahl von 0,75 l Bordeauxflaschen	178 Flaschen	178 Flaschen
Geräusch-Schalleistung in dB(A) re1pW	35	35
Spannung in V/Absicherung in A/Stromaufnahme in mA	220 - 240/10/1500	220 - 240/10/1500

Nützliche Informationen im Detail

Das Glossar der Miele Weinschränke

Active AirClean Filter

Lebensmittel sollten nicht nur kühl, sondern auch in geruchsneutraler Umgebung lagern. Dies gilt auch für die geruchsfreie Lagerung von Weinen. Die Lösung: der Miele Active AirClean Filter. Die innovative Wirkstoffkombination – Aktivkohle plus das Naturprodukt Chitosan – lässt im Kühlraum nahezu keine Gerüche entstehen. Der Filter kann einfach und schnell integriert werden und ist sofort einsatzbereit.

DynaCool

Ein Ventilator lässt die Kaltluft zirkulieren – für eine gleichmässige Temperatur und Luftfeuchtigkeit im gesamten Kühlraum. Dies bedeutet konstante Lagerbedingungen für Ihren Wein. Die Luftfeuchte von ca. 50 % bewahrt ausserdem die Korken vor dem Austrocknen.

Flaschenpräsentier "Selector"

Mit dem Selector können Sie die Highlights Ihrer Weinkollektion besonders in Szene setzen. Die Flaschen erscheinen leicht erhöht im gedämpften Licht des Weinschranks. Eine wirkungsvolle Präsentation besonderer Weine.

FlexiFrame

Die variablen Flaschenroste bieten jeder Flasche perfekten Halt. Die einzelnen Stege lassen sich mit einem Handgriff versetzen und passen sich so jeder Flaschenform an. So lagert Ihr Wein in optimaler Position.

FlexiFrame Plus

Perfekt temperierter Wein auch in grossen Flaschen: Die einzelnen Streben lassen sich erstmalig sowohl in Längs- als auch Querrichtung versetzen, sodass auch Flaschen mit grossem Durchmesser, wie z. B. Magnum-Flaschen sicher gelagert werden.

LED-Beleuchtung

Die flächenbündige LED-Beleuchtung rückt Ihre Weinschätze ins richtige Licht. Die LED-Technik ist wartungsfrei und sorgt für eine effiziente und optimale Ausleuchtung des Innenraums. Zudem entsteht durch die LEDs kaum Wärme im Innenraum, sodass Ihr Wein ungestört lagert.

Miele@home*

Clever vernetzt: Mit unserem innovativen System Miele@home schöpfen Sie das Potenzial Ihrer Miele Geräte voll aus und machen Ihren Alltag noch smarter. Alle intelligenten Miele Hausgeräte lassen sich komfortabel und sicher vernetzen. Die Bedienung ist einfach – ob mit der Miele App, per Sprachsteuerung oder durch die Integration in bestehende Smart Home Lösungen. Die Vernetzung erfolgt über den heimischen WLAN-Router und die Miele Cloud.

NoteBoard

An jedem Flaschenrost ist eine Leiste befestigt, die sich mit Kreide beschriften lässt: Notieren Sie hier zum Beispiel Herkunft, Rebsorte oder Jahrgang. Die NoteBoards sind magnetisch befestigt und lassen sich zum bequemen Beschriften abnehmen.

Push2open

Miele Unterbau-Weinschränke mit Push2open öffnen sich wie von selbst. Durch einen leichten Druck auf die Glastür wird die Öffnungsautomatik aktiviert. Die Tür fährt sanft auf, sodass Sie bequem dahintergreifen und sie komplett öffnen können. Miele Weinschränke mit Push2open kommen ganz ohne Griff aus und lassen sich so optimal und flächenbündig in jedes Küchen- und Wohnumfeld integrieren.

Silence-System

Weinschränke laufen immer, daher sind niedrige Geräuschwerte besonders wichtig. Miele Weinschränke mit Silence-System verfügen über einen besonders geräuschoptimierten Kältekreislauf. Zusätzlich werden an kritischen Stellen gezielte Geräuschdämmungen angebracht, sodass Sie sich ganz dem Geniessen widmen können.

SoftClose

Mit SoftClose schliesst die Tür Ihres Miele Weinschranks ganz leise, sanft und wie von selbst: Die integrierte Dämpfung bewahrt Ihren gelagerten Wein vor Erschütterungen durch heftiges Türschliessen. Und zusätzlich schliesst SoftClose ab einem Öffnungswinkel von 30 Grad die Tür sogar automatisch. So kann Ihr Wein in Ruhe und ganz sicher weiterlagern.

SommelierSet

Mit dem einzigartigen SommelierSet von Miele beeindrucken Sie Ihre Gäste durch professionelles Dekantieren edler Weine. Das komplette Handwerkszeug dafür haben Sie mit dem neuen SommelierSet jetzt stets griffbereit. Und der Weinschrank hält noch weitere Annehmlichkeiten für Sie bereit: Geniessen Sie Champagner und Weisswein aus gekühlten Gläsern und temperieren Sie Weinflaschen nach dem Anbruch immer perfekt. Zelebrieren Sie echten Weingenuss.

Temperaturzonen

Miele Weinschränke sind mit bis zu drei individuell regelbaren Temperaturzonen ausgestattet. So können gleichzeitig bis zu drei verschiedene Weinsorten – Rotwein, Weisswein, Champagner oder Prosecco – perfekt temperiert gelagert werden.

UV-Schutz

UV-Strahlen können bei Weinen zu chemischen Reaktionen führen. Miele Glastüren sind aus getöntem Sicherheitsglas mit integriertem UV-Filter. Damit liegt Ihr Wein optimal vor UV-Strahlung geschützt.

Vibrationsarme Lagerung

Um Ihre Weine besonders schonend zu lagern, sind in Miele Weinschränken speziell optimierte Komponenten eingesetzt: Der auf Laufruhe optimierte Kompressor ist zusätzlich noch mechanisch vom Gehäuse entkoppelt. So kann Ihr Wein in Ruhe lagern.

* Zusätzliches digitales Angebot der Miele & Cie. KG. Alle smarten Anwendungen werden durch das System Miele@home ermöglicht. Abhängig von Modell und Land kann der Funktionsumfang variieren.



Miele AG

Limmatstrasse 4
8957 Spreitenbach

Miele SA

Sous Riette 23
1023 Crissier

Tel. 0848 848 048
www.miele.ch/contact

www.miele.ch

Ihr Entscheid für Miele ist Mehrwert

Seit 1899 folgt Miele seinem Markenversprechen „Immer Besser“. Mit Erfolg – Miele steht für Qualität, Langlebigkeit, Komfort, Design und Umweltverträglichkeit – hier machen wir keine Kompromisse, das versprechen wir Ihnen. Unsere Kunden haben die Gewissheit, dass sie für ihre Investition einen echten Mehrwert erhalten.

**Miele Experience Center für Sie**

Unser Ziel ist Ihre Zufriedenheit – wir laden Sie herzlich ein. In einem persönlichen Beratungsgespräch in unseren grosszügigen Ausstellungen in Spreitenbach und Crissier präsentieren wir Ihnen die exklusive Welt von Miele. Oder erleben Sie an den schweizweiten Miele Interessentenkursen unsere innovativen Küchengeräte live. Das Miele Experience Center unterstützt Sie in Ihrer Entscheidung! Ausführliche Informationen zum Miele Sortiment finden Sie bequem in den umfassenden Prospekten oder unter www.miele.ch.